


NOK/HUF (NOK) - BUD/20251217

07.06.2024 03:46:22

Kurs
34,7388 HUF

Differenz  -0,54% (-0,19)

Stammdaten

Symbol NOK1225
 Börse Budapest Stock Exchange
 Währung HUF
 Wertpapierkategorie Future
 Basiswert NORWEGISCHE KRONE / FORINT (NOK/HUF)
 Fälligkeit 12-2025
 Kontraktgröße 10.000

Marktdaten

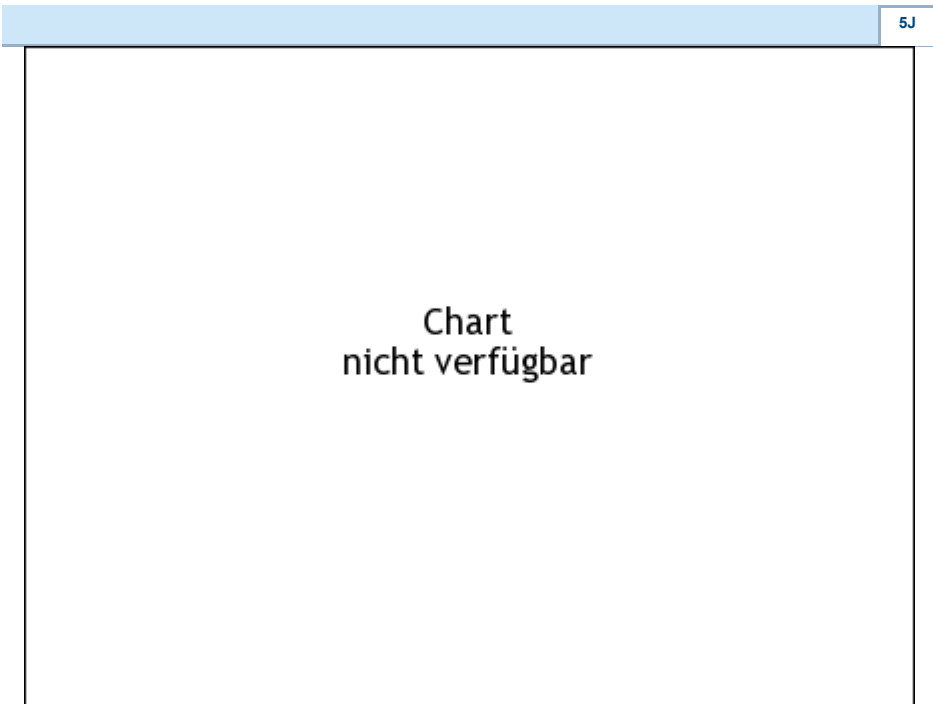
Geld (Volumen) - HUF (-)
 Brief (Volumen) - HUF (-)
 Eröffnung 34,7388 HUF
 Hoch -
 Tief -
 Schluss Vortag 34,9259 HUF
 Basiswert NORWEGISCHE KRONE / FORINT (NOK/HUF)
 Kurs Basiswerts (Datum) - (-)
 Schlusskurs (Datum) - (-)
 Open Interest 0

Performance und Risiko

	6M	1J	3J
Perf (%)	-	-	-
Perf (abs.)	-	-	-
Beta	-	-	-
Volatilität	-	-	-

Futures und Optionen

Zugehörige Futures -
 Zugehörige Optionen -












Die Wertentwicklung der Vergangenheit lässt keine verlässlichen Rückschlüsse auf die zukünftige Entwicklung eines Finanzinstruments zu.
 Quelle: FactSet

Kursdaten

Ø Kurs 5 Tage | Ø Volumen 5 Tage (Stk.) - HUF (-)
 Ø Kurs 30 Tage | Ø Volumen 30 Tage (Stk.) - HUF (-)
 Ø Kurs 100 Tage | Ø Volumen 100 Tage (Stk.) - HUF (-)
 Ø Kurs 250 Tage | Ø Volumen 250 Tage - HUF (-)
 Hoch seit 1.1. | Datum - HUF (-)
 Tief seit 1.1. | Datum - HUF (-)
 52 Wochen Hoch | Datum - HUF (-)
 52 Wochen Tief | Datum - HUF (-)

Aktuellstes Research

Basiswert	Märkte		
Datum		Überschrift	Download
07.06.2024		Winter has not ended yet	
06.06.2024		Disappointing figure for April	
05.06.2024		An all-time high figure again	
04.06.2024		GDP grew by 1.1% y/y in 1Q24	
03.06.2024		More insights into the key drivers of growth	