


EURO/USD FUTURES (WITH HUF SETTLEMENT) (EUR-USD) - BUD/20251217

17.05.2024 03:46:02

Kurs
1,1152 USD

Differenz  -0,13% (-0,00)

Stammdaten

Symbol EUR-USD1225
 Börse Budapest Stock Exchange
 Währung USD
 Wertpapierkategorie Future
 Basiswert EURO / US-DOLLAR (EUR/USD)
 Fälligkeit 12-2025
 Kontraktgröße 1.000

Marktdaten

Geld (Volumen) - USD (-)
 Brief (Volumen) - USD (-)
 Eröffnung 1,1152 USD
 Hoch -
 Tief -
 Schluss Vortag 1,1167 USD
 Basiswert EURO / US-DOLLAR (EUR/USD)
 Kurs Basiswerts (Datum) 1,0871 (17.05.24)
 Schlusskurs (Datum) - (-)
 Open Interest 0

Performance und Risiko

	6M	1J	3J
Perf (%)	-	-	-
Perf (abs.)	-	-	-
Beta	-	-	-
Volatilität	-	-	-

Futures und Optionen

Zugehörige Futures -
 Zugehörige Optionen -











Die Wertentwicklung der Vergangenheit lässt keine verlässlichen Rückschlüsse auf die zukünftige Entwicklung eines Finanzinstruments zu.
 Quelle: FactSet

Kursdaten

Ø Kurs 5 Tage | Ø Volumen 5 Tage (Stk.) - USD (-)
 Ø Kurs 30 Tage | Ø Volumen 30 Tage (Stk.) - USD (-)
 Ø Kurs 100 Tage | Ø Volumen 100 Tage (Stk.) - USD (-)
 Ø Kurs 250 Tage | Ø Volumen 250 Tage - USD (-)
 Hoch seit 1.1. | Datum - USD (-)
 Tief seit 1.1. | Datum - USD (-)
 52 Wochen Hoch | Datum - USD (-)
 52 Wochen Tief | Datum - USD (-)

Aktuellstes Research

Märkte		
Datum	Überschrift	Download
13.05.2024	 Will Romanian central bank begin monetary easing?	
10.05.2024	 EU News Monthly May 2024	
08.05.2024	 Marktkommentar	
06.05.2024	 Anzeichen für eine wirtschaftliche Wende?	
06.05.2024	 Mixed data on retail sales and industrial output	