


EURO/RUB FUTURES (WITH HUF SETTLEMENT) (EUR-RUB) - BUD/20251217

27.07.2024 09:52:03

Kurs
112,7413 RUB

Differenz  **-1,48% (-1,69)**

Stammdaten

Symbol EUR-RUB1225
Börse Budapest Stock Exchange
Währung RUB
Wertpapierkategorie Future
Basiswert EURO / RUSSISCHER RUBEL (EUR/RUB)
Fälligkeit 12-2025
Kontraktgröße 1.000

Marktdaten

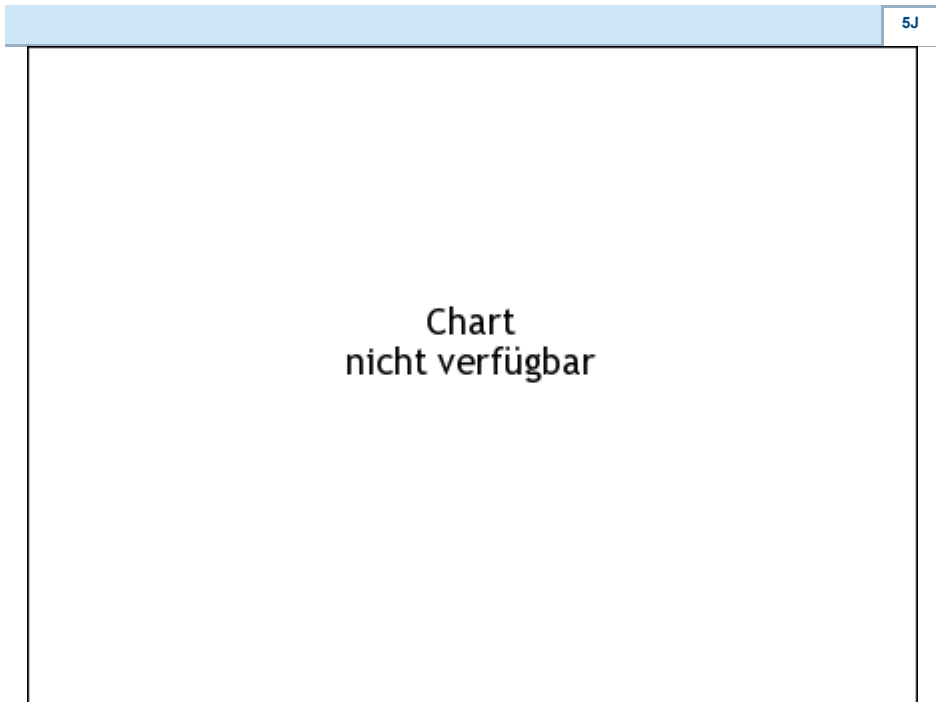
Geld (Volumen) - RUB (-)
Brief (Volumen) - RUB (-)
Eröffnung 112,7413 RUB
Hoch -
Tief -
Schluss Vortag 114,4317 RUB
Basiswert EURO / RUSSISCHER RUBEL (EUR/RUB)
Kurs Basiswerts (Datum) 93,483 (27.07.24)
Schlusskurs (Datum) - (-)
Open Interest 0

Performance und Risiko

	6M	1J	3J
Perf (%)	-	-	-
Perf (abs.)	-	-	-
Beta	-	-	-
Volatilität	-	-	-

Futures und Optionen

Zugehörige Futures -
Zugehörige Optionen -











Die Wertentwicklung der Vergangenheit lässt keine verlässlichen Rückschlüsse auf die zukünftige Entwicklung eines Finanzinstruments zu.
 Quelle: FactSet

Kursdaten

Ø Kurs 5 Tage | Ø Volumen 5 Tage (Stk.) - RUB (-)
Ø Kurs 30 Tage | Ø Volumen 30 Tage (Stk.) - RUB (-)
Ø Kurs 100 Tage | Ø Volumen 100 Tage (Stk.) - RUB (-)
Ø Kurs 250 Tage | Ø Volumen 250 Tage - RUB (-)
Hoch seit 1.1. | Datum - RUB (-)
Tief seit 1.1. | Datum - RUB (-)
52 Wochen Hoch | Datum - RUB (-)
52 Wochen Tief | Datum - RUB (-)

Aktuellstes Research

Märkte		
Datum	Überschrift	Download
25.07.2024	 CEE Special Report Can we work more for longer?	
22.07.2024	 CEE Baltics Economic performance further diverges	
22.07.2024	 Märkte preisen Trump noch nicht ein	
22.07.2024	 Will Hungarian central bank pause or continue with monetary easing?	
18.07.2024	 Western Balkan and the EU - who is ready?	