

# EUR/NOK FUTURE (FCNK) - EUX/202612

10.05.2024 15:13:53

**Kurs**  
**11,9562 NOK**

**Differenz**  **-0,46% (-0,06)**

### Stammdaten

Symbol	FCNKZ26
Börse	Eurex
Währung	NOK
Wertpapierkategorie	Future
Basiswert	EURO / NORWEGISCHE KRONE (EUR/NOK)
Fälligkeit	12-2026
Kontraktgröße	1

### Marktdaten

Geld (Volumen)	- NOK (-)
Brief (Volumen)	- NOK (-)
Eröffnung	11,9562 NOK
Hoch	11,9562 NOK
Tief	11,9562 NOK
Schluss Vortag	12,0113 NOK
Basiswert	EURO / NORWEGISCHE KRONE (EUR/NOK)
Kurs Basiswerts (Datum)	11,6735 (10.05.24)
Schlusskurs (Datum)	11,96 (10.05.24)
Open Interest	0

### Performance und Risiko

	6M	1J	3J
Perf (%)	-	-	-
Perf (abs.)	-	-	-
Beta	-	-	-
Volatilität	-	-	-

### Futures und Optionen

Zugehörige Futures	-
Zugehörige Optionen	-

5J











Die Wertentwicklung der Vergangenheit lässt keine verlässlichen Rückschlüsse auf die zukünftige Entwicklung eines Finanzinstruments zu.  
Quelle: FactSet

### Kursdaten

Ø Kurs 5 Tage   Ø Volumen 5 Tage (Stk.)	11,9926 NOK (0)
Ø Kurs 30 Tage   Ø Volumen 30 Tage (Stk.)	12,0266 NOK (0)
Ø Kurs 100 Tage   Ø Volumen 100 Tage (Stk.)	- NOK (-)
Ø Kurs 250 Tage   Ø Volumen 250 Tage	- NOK (-)
Hoch seit 1.1.   Datum	12,1537 NOK (02.05.2024)
Tief seit 1.1.   Datum	11,5292 NOK (02.01.2024)
52 Wochen Hoch   Datum	- NOK (-)
52 Wochen Tief   Datum	- NOK (-)

### Aktuellstes Research

Märkte	Datum	Überschrift	Download
	13.05.2024	 Will Romanian central bank begin monetary easing?	
	10.05.2024	 EU News Monthly May 2024	
	08.05.2024	 Marktkommentar	
	06.05.2024	 Anzeichen für eine wirtschaftliche Wende?	
	06.05.2024	 Mixed data on retail sales and industrial output	