

(TRIO) - EUX/C9

16.07.2024 19:01:44

Kurs
5.248,6149 GBP

Differenz  **-2,28% (-122,48)**

Stammdaten

Symbol	TRIOC9
Börse	Eurex
Währung	GBP
Wertpapierkategorie	Future
Basiswert	RIO TINTO PLC REGISTERED SHARES LS -,10
Fälligkeit	06-2026
Kontraktgröße	100

Marktdaten

Geld (Volumen)	- GBP (-)
Brief (Volumen)	- GBP (-)
Eröffnung	5.248,6149 GBP
Hoch	5.248,6149 GBP
Tief	5.248,6149 GBP
Schluss Vortag	5.371,0984 GBP
Basiswert	RIO TINTO PLC REGISTERED SHARES LS -,10
Kurs Basiswerts (Datum)	5.101,00 (17.07.24)
Schlusskurs (Datum)	5.248,61 (16.07.24)
Open Interest	0

Performance und Risiko

	6M	1J	3J
Perf (%)	-5,96%	-	-
Perf (abs.)	-332,83	-	-
Beta	-	-	-
Volatilität	24,28	-	-

Futures und Optionen

Zugehörige Futures	-
Zugehörige Optionen	-

5J










Die Wertentwicklung der Vergangenheit lässt keine verlässlichen Rückschlüsse auf die zukünftige Entwicklung eines Finanzinstruments zu.
Quelle: FactSet

Kursdaten

Ø Kurs 5 Tage Ø Volumen 5 Tage (Stk.)	5.352,9933 GBP (0)
Ø Kurs 30 Tage Ø Volumen 30 Tage (Stk.)	5.392,4618 GBP (0)
Ø Kurs 100 Tage Ø Volumen 100 Tage (Stk.)	5.387,9391 GBP (0)
Ø Kurs 250 Tage Ø Volumen 250 Tage	- GBP (-)
Hoch seit 1.1. Datum	6.022,1054 GBP (02.01.2024)
Tief seit 1.1. Datum	5.085,1623 GBP (11.03.2024)
52 Wochen Hoch Datum	- GBP (-)
52 Wochen Tief Datum	- GBP (-)

Aktuellstes Research

Basiswert	Branchen		
Datum		Überschrift	Download
15.07.2024		Aktienempfehlungen Global	
12.07.2024		Global Equity Ratings	
21.06.2024		Global Equity Ratings	
21.06.2024		Aktienempfehlungen Global	
14.06.2024		Global Equity Ratings	