

(TBPT) - EUX/C9

18.09.2024 18:53:46

Kurs
421,2484 GBP
Differenz  0,09% (0,38)

Stammdaten

Symbol	TBPTC9
Börse	Eurex
Währung	GBP
Wertpapierkategorie	Future
Basiswert	BP PLC
Fälligkeit	06-2026
Kontraktgröße	100

Marktdaten

Geld (Volumen)	- GBP (-)
Brief (Volumen)	- GBP (-)
Eröffnung	421,2484 GBP
Hoch	421,2484 GBP
Tief	421,2484 GBP
Schluss Vortag	420,8672 GBP
Basiswert	BP PLC
Kurs Basiswerts (Datum)	410,35 (18.09.24)
Schlusskurs (Datum)	421,25 (18.09.24)
Open Interest	0

Performance und Risiko

	6M	1J	3J
Perf (%)	-16,34%	-	-
Perf (abs.)	-82,19	-	-
Beta	-	-	-
Volatilität	33,59	-	-

Futures und Optionen

Zugehörige Futures	-
Zugehörige Optionen	-

5J












Die Wertentwicklung der Vergangenheit lässt keine verlässlichen Rückschlüsse auf die zukünftige Entwicklung eines Finanzinstruments zu.
Quelle: FactSet

Kursdaten

Ø Kurs 5 Tage Ø Volumen 5 Tage (Stk.)	414,8938 GBP (0)
Ø Kurs 30 Tage Ø Volumen 30 Tage (Stk.)	434,8395 GBP (0)
Ø Kurs 100 Tage Ø Volumen 100 Tage (Stk.)	- GBP (-)
Ø Kurs 250 Tage Ø Volumen 250 Tage	- GBP (-)
Hoch seit 1.1. Datum	522,1921 GBP (03.04.2024)
Tief seit 1.1. Datum	408,2058 GBP (10.09.2024)
52 Wochen Hoch Datum	- GBP (-)
52 Wochen Tief Datum	- GBP (-)

Aktuellstes Research

Basiswert	Branchen		
Datum		Überschrift	Download
11.09.2024		Global Equity Ratings	
11.09.2024		Aktienempfehlungen Global	
05.09.2024		Global Equity Ratings	
05.09.2024		Aktienempfehlungen Global	
12.08.2024		Global Equity Ratings	