

(TBPT) - EUX/C9

16.07.2024 19:01:37

Kurs
455,0941 GBP
Differenz  -0,63% (-2,88)

Stammdaten

Symbol	TBPTC9
Börse	Eurex
Währung	GBP
Wertpapierkategorie	Future
Basiswert	BP PLC
Fälligkeit	06-2026
Kontraktgröße	100

Marktdaten

Geld (Volumen)	- GBP (-)
Brief (Volumen)	- GBP (-)
Eröffnung	455,0941 GBP
Hoch	455,0941 GBP
Tief	455,0941 GBP
Schluss Vortag	457,9781 GBP
Basiswert	BP PLC
Kurs Basiswerts (Datum)	448,05 (17.07.24)
Schlusskurs (Datum)	455,09 (16.07.24)
Open Interest	0

Performance und Risiko

	6M	1J	3J
Perf (%)	-1,52%	-	-
Perf (abs.)	-7,03	-	-
Beta	-	-	-
Volatilität	34,27	-	-

Futures und Optionen

Zugehörige Futures	-
Zugehörige Optionen	-

5J









Die Wertentwicklung der Vergangenheit lässt keine verlässlichen Rückschlüsse auf die zukünftige Entwicklung eines Finanzinstruments zu.
Quelle: FactSet

Kursdaten

Ø Kurs 5 Tage Ø Volumen 5 Tage (Stk.)	458,3849 GBP (0)
Ø Kurs 30 Tage Ø Volumen 30 Tage (Stk.)	- GBP (-)
Ø Kurs 100 Tage Ø Volumen 100 Tage (Stk.)	487,3400 GBP (0)
Ø Kurs 250 Tage Ø Volumen 250 Tage	- GBP (-)
Hoch seit 1.1. Datum	522,1921 GBP (03.04.2024)
Tief seit 1.1. Datum	453,9168 GBP (18.01.2024)
52 Wochen Hoch Datum	- GBP (-)
52 Wochen Tief Datum	- GBP (-)

Aktuellstes Research

Basiswert	Branchen		
Datum		Überschrift	Download
15.07.2024		Aktienempfehlungen Global	
12.07.2024		Global Equity Ratings	
21.06.2024		Global Equity Ratings	
21.06.2024		Aktienempfehlungen Global	
14.06.2024		Global Equity Ratings	