

# (TDGE) - EUX/C9

16.07.2024 19:01:38

Kurs  
**2.474,9241** GBP

Differenz  -0,34% (-8,42)

### Stammdaten

Symbol	TDGEC9
Börse	Eurex
Währung	GBP
Wertpapierkategorie	Future
Basiswert	DIAGEO PLC
Fälligkeit	06-2026
Kontraktgröße	100

### Marktdaten

Geld (Volumen)	- GBP (-)
Brief (Volumen)	- GBP (-)
Eröffnung	2.474,9241 GBP
Hoch	2.474,9241 GBP
Tief	2.474,9241 GBP
Schluss Vortag	2.483,3454 GBP
Basiswert	DIAGEO PLC
Kurs Basiswerts (Datum)	2.480,00 (16.07.24)
Schlusskurs (Datum)	2.474,92 (16.07.24)
Open Interest	0

### Performance und Risiko

	6M	1J	3J
Perf (%)	-12,70%	-	-
Perf (abs.)	-361,19	-	-
Beta	-	-	-
Volatilität	40,01	-	-

### Futures und Optionen

Zugehörige Futures	-
Zugehörige Optionen	-

5J







Die Wertentwicklung der Vergangenheit lässt keine verlässlichen Rückschlüsse auf die zukünftige Entwicklung eines Finanzinstruments zu.  
Quelle: FactSet

### Kursdaten

Ø Kurs 5 Tage   Ø Volumen 5 Tage (Stk.)	- GBP (-)
Ø Kurs 30 Tage   Ø Volumen 30 Tage (Stk.)	- GBP (-)
Ø Kurs 100 Tage   Ø Volumen 100 Tage (Stk.)	2.932,3801 GBP (0)
Ø Kurs 250 Tage   Ø Volumen 250 Tage	- GBP (-)
Hoch seit 1.1.   Datum	3.052,3126 GBP (27.02.2024)
Tief seit 1.1.   Datum	2.483,3454 GBP (15.07.2024)
52 Wochen Hoch   Datum	- GBP (-)
52 Wochen Tief   Datum	- GBP (-)

### Aktuellstes Research

Basiswert	Branchen		
Datum		Überschrift	Download
15.07.2024		Aktienempfehlungen Global	
12.07.2024		Global Equity Ratings	
21.06.2024		Global Equity Ratings	
21.06.2024		Aktienempfehlungen Global	
14.06.2024		Global Equity Ratings	