

(TDGE) - EUX/C9

03.04.2024 18:49:11

Kurs
2.963,7648 GBP

Differenz  **-1,01% (-30,13)**

Stammdaten

| | |
|---------------------|------------|
| Symbol | TDGEC9 |
| Börse | Eurex |
| Währung | GBP |
| Wertpapierkategorie | Future |
| Basiswert | DIAGEO PLC |
| Fälligkeit | 12-2025 |
| Kontraktgröße | 100 |

Marktdaten

| | |
|-------------------------|---------------------|
| Geld (Volumen) | - GBp (-) |
| Brief (Volumen) | - GBp (-) |
| Eröffnung | 2.963,7648 GBp |
| Hoch | 2.963,7648 GBp |
| Tief | 2.963,7648 GBp |
| Schluss Vortag | 2.993,8947 GBp |
| Basiswert | DIAGEO PLC |
| Kurs Basiswerts (Datum) | 2.750,00 (21.05.24) |
| Schlusskurs (Datum) | 2.808,26 (20.05.24) |
| Open Interest | 0 |

Performance und Risiko

| | 6M | 1J | 3J |
|-------------|----|----|----|
| Perf (%) | - | - | - |
| Perf (abs.) | - | - | - |
| Beta | - | - | - |
| Volatilität | - | - | - |

Futures und Optionen

| | |
|---------------------|---|
| Zugehörige Futures | - |
| Zugehörige Optionen | - |

5J













Die Wertentwicklung der Vergangenheit lässt keine verlässlichen Rückschlüsse auf die zukünftige Entwicklung eines Finanzinstruments zu.
Quelle: FactSet

Kursdaten

| | |
|---|-----------------------------|
| Ø Kurs 5 Tage Ø Volumen 5 Tage (Stk.) | 2.975,6688 GBp (0) |
| Ø Kurs 30 Tage Ø Volumen 30 Tage (Stk.) | 2.970,5294 GBp (0) |
| Ø Kurs 100 Tage Ø Volumen 100 Tage (Stk.) | - GBp (-) |
| Ø Kurs 250 Tage Ø Volumen 250 Tage | - GBp (-) |
| Hoch seit 1.1. Datum | 3.052,3126 GBp (27.02.2024) |
| Tief seit 1.1. Datum | 2.722,4466 GBp (23.01.2024) |
| 52 Wochen Hoch Datum | - GBp (-) |
| 52 Wochen Tief Datum | - GBp (-) |

Aktuellstes Research

| Basiswert | Branchen | | |
|------------|---|---------------------------|---|
| Datum | | Überschrift | Download |
| 26.04.2024 |  | Global Equity Ratings |  |
| 26.04.2024 |  | Aktienempfehlungen Global |  |
| 03.04.2024 |  | Global Equity Ratings |  |
| 03.04.2024 |  | Aktienempfehlungen Global |  |
| 13.03.2024 |  | Global Equity Ratings |  |