

(TRKT) - EUX/C9

16.08.2024 19:18:23

Kurs
4.369,9337 GBP

Differenz  -0,06% (-2,67)

Stammdaten

Symbol	TRKTC9
Börse	Eurex
Währung	GBP
Wertpapierkategorie	Future
Basiswert	RECKITT BENCKISER GROUP REGISTERED SHARES LS -,10
Fälligkeit	06-2026
Kontraktgröße	100

Marktdaten

Geld (Volumen)	- GBP (-)
Brief (Volumen)	- GBP (-)
Eröffnung	4.369,9337 GBP
Hoch	4.369,9337 GBP
Tief	4.369,9337 GBP
Schluss Vortag	4.372,5988 GBP
Basiswert	RECKITT BENCKISER GROUP REGISTERED SHARES LS -,10
Kurs Basiswerts (Datum)	4.272,00 (16.08.24)
Schlusskurs (Datum)	4.369,93 (16.08.24)
Open Interest	0

Performance und Risiko

	6M	1J	3J
Perf (%)	-23,80%	-	-
Perf (abs.)	-1.365,66	-	-
Beta	-	-	-
Volatilität	46,81	-	-

Futures und Optionen

Zugehörige Futures	-
Zugehörige Optionen	-

5J











Die Wertentwicklung der Vergangenheit lässt keine verlässlichen Rückschlüsse auf die zukünftige Entwicklung eines Finanzinstruments zu.
Quelle: FactSet

Kursdaten

Ø Kurs 5 Tage Ø Volumen 5 Tage (Stk.)	4.313,6406 GBP (0)
Ø Kurs 30 Tage Ø Volumen 30 Tage (Stk.)	4.332,3802 GBP (0)
Ø Kurs 100 Tage Ø Volumen 100 Tage (Stk.)	4.346,2006 GBP (0)
Ø Kurs 250 Tage Ø Volumen 250 Tage	- GBP (-)
Hoch seit 1.1. Datum	5.867,9541 GBP (27.02.2024)
Tief seit 1.1. Datum	4.121,7190 GBP (29.07.2024)
52 Wochen Hoch Datum	- GBP (-)
52 Wochen Tief Datum	- GBP (-)

Aktuellstes Research

Basiswert	Branchen		
Datum		Überschrift	Download
04.05.2022		Global Equity Ratings	
04.05.2022		Aktienempfehlungen Global	
27.04.2022		Global Equity Ratings	
27.04.2022		Aktienempfehlungen Global	
14.04.2022		Global Equity Ratings	