

# (TRKT) - EUX/C9

30.04.2024 19:06:50

Kurs  
**4.556,2483** GBP

Differenz  0,25% (11,49)

### Stammdaten

Symbol	TRKTC9
Börse	Eurex
Währung	GBP
Wertpapierkategorie	Future
Basiswert	RECKITT BENCKISER GROUP REGISTERED SHARES LS -,10
Fälligkeit	12-2025
Kontraktgröße	100

### Marktdaten

Geld (Volumen)	- GBP (-)
Brief (Volumen)	- GBP (-)
Eröffnung	4.556,2483 GBP
Hoch	4.556,2483 GBP
Tief	4.556,2483 GBP
Schluss Vortag	4.544,7619 GBP
Basiswert	RECKITT BENCKISER GROUP REGISTERED SHARES LS -,10
Kurs Basiswerts (Datum)	4.597,00 (10.05.24)
Schlusskurs (Datum)	4.676,28 (10.05.24)
Open Interest	0

### Performance und Risiko

	6M	1J	3J
Perf (%)	-	-	-
Perf (abs.)	-	-	-
Beta	-	-	-
Volatilität	-	-	-

### Futures und Optionen

Zugehörige Futures	-
Zugehörige Optionen	-

5J












Die Wertentwicklung der Vergangenheit lässt keine verlässlichen Rückschlüsse auf die zukünftige Entwicklung eines Finanzinstruments zu.  
Quelle: FactSet

### Kursdaten

Ø Kurs 5 Tage   Ø Volumen 5 Tage (Stk.)	4.505,4460 GBP (0)
Ø Kurs 30 Tage   Ø Volumen 30 Tage (Stk.)	4.347,6511 GBP (0)
Ø Kurs 100 Tage   Ø Volumen 100 Tage (Stk.)	- GBP (-)
Ø Kurs 250 Tage   Ø Volumen 250 Tage	- GBP (-)
Hoch seit 1.1.   Datum	5.867,9541 GBP (27.02.2024)
Tief seit 1.1.   Datum	4.207,7140 GBP (17.04.2024)
52 Wochen Hoch   Datum	- GBP (-)
52 Wochen Tief   Datum	- GBP (-)

### Aktuellstes Research

Basiswert	Branchen		
Datum		Überschrift	Download
04.05.2022		Global Equity Ratings	
04.05.2022		Aktienempfehlungen Global	
27.04.2022		Global Equity Ratings	
27.04.2022		Aktienempfehlungen Global	
14.04.2022		Global Equity Ratings	