

SGS S.A. FUTURE (SGSM) - EUX/202501

09.08.2024 18:43:39

Kurs
92,1806 CHF

Differenz  -0,25% (-0,23)

Stammdaten

Symbol	SGSMF25
Börse	Eurex
Währung	CHF
Wertpapierkategorie	Future
Basiswert	SGS SA
Fälligkeit	01-2025
Kontraktgröße	100

Marktdaten

Geld (Volumen)	- CHF (-)
Brief (Volumen)	- CHF (-)
Eröffnung	92,1806 CHF
Hoch	92,1806 CHF
Tief	92,1806 CHF
Schluss Vortag	92,4076 CHF
Basiswert	SGS SA
Kurs Basiswerts (Datum)	91,78 (09.08.24)
Schlusskurs (Datum)	92,18 (09.08.24)
Open Interest	0

Performance und Risiko

	6M	1J	3J
Perf (%)	+14,70%	-	-
Perf (abs.)	+11,82	-	-
Beta	-	-	-
Volatilität	22,30	-	-

Futures und Optionen

Zugehörige Futures	-
Zugehörige Optionen	-

5J











Die Wertentwicklung der Vergangenheit lässt keine verlässlichen Rückschlüsse auf die zukünftige Entwicklung eines Finanzinstruments zu.
Quelle: FactSet

Kursdaten

Ø Kurs 5 Tage Ø Volumen 5 Tage (Stk.)	91,5906 CHF (0)
Ø Kurs 30 Tage Ø Volumen 30 Tage (Stk.)	86,9989 CHF (0)
Ø Kurs 100 Tage Ø Volumen 100 Tage (Stk.)	84,3922 CHF (0)
Ø Kurs 250 Tage Ø Volumen 250 Tage	- CHF (-)
Hoch seit 1.1. Datum	96,5920 CHF (31.07.2024)
Tief seit 1.1. Datum	68,8944 CHF (10.01.2024)
52 Wochen Hoch Datum	- CHF (-)
52 Wochen Tief Datum	- CHF (-)

Aktuellstes Research

Branchen		Märkte	
Datum		Überschrift	Download
29.07.2024		Aktienempfehlungen Österreich	
24.07.2024		Global Equity Ratings	
24.07.2024		Aktienempfehlungen Global	
15.07.2024		Aktienempfehlungen Global	
12.07.2024		Global Equity Ratings	