


# SAP SE FUTURE (SAPJ) - EUX/202501

14.05.2024 18:48:28

**Kurs**  
**177,2484** EUR

**Differenz**  **-1,15% (-2,06)**

**Stammdaten**

Symbol: SAPJF25  
 Börse: Eurex  
 Währung: EUR  
 Wertpapierkategorie: Future  
 Basiswert: SAP SE  
 Fälligkeit: 01-2025  
 Kontraktgröße: 100

**Marktdaten**

Geld (Volumen): - EUR (-)  
 Brief (Volumen): - EUR (-)  
 Eröffnung: 177,2484 EUR  
 Hoch: 177,2484 EUR  
 Tief: 177,2484 EUR  
 Schluss Vortag: 179,3099 EUR  
 Basiswert: SAP SE  
 Kurs Basiswerts (Datum): 174,68 (14.05.24)  
 Schlusskurs (Datum): 177,25 (14.05.24)  
 Open Interest: 0

**Performance und Risiko**

	6M	1J	3J
Perf (%)	-	-	-
Perf (abs.)	-	-	-
Beta	-	-	-
Volatilität	-	-	-

**Futures und Optionen**

Zugehörige Futures: -  
 Zugehörige Optionen: -












Die Wertentwicklung der Vergangenheit lässt keine verlässlichen Rückschlüsse auf die zukünftige Entwicklung eines Finanzinstruments zu.  
 Quelle: FactSet

**Kursdaten**

Ø Kurs 5 Tage | Ø Volumen 5 Tage (Stk.): 178,9966 EUR (0)  
 Ø Kurs 30 Tage | Ø Volumen 30 Tage (Stk.): 175,9042 EUR (0)  
 Ø Kurs 100 Tage | Ø Volumen 100 Tage (Stk.): - EUR (-)  
 Ø Kurs 250 Tage | Ø Volumen 250 Tage: - EUR (-)  
 Hoch seit 1.1. | Datum: 186,3944 EUR (26.03.2024)  
 Tief seit 1.1. | Datum: 139,6607 EUR (04.01.2024)  
 52 Wochen Hoch | Datum: - EUR (-)  
 52 Wochen Tief | Datum: - EUR (-)

**Aktuellstes Research**

Basiswert	Branchen	Märkte		
Datum			Überschrift	Download
26.04.2024			Global Equity Ratings	
26.04.2024			Aktienempfehlungen Global	
03.04.2024			Global Equity Ratings	
03.04.2024			Aktienempfehlungen Global	
13.03.2024			Global Equity Ratings	