

# ENGIE S.A. FUTURE (GZFH) - EUX/202501

18.10.2024 19:07:12

**Kurs**  
**16,0699** EUR

**Differenz**  **-0,60% (-0,10)**

### Stammdaten

Symbol	GZFH25
Börse	Eurex
Währung	EUR
Wertpapierkategorie	Future
Basiswert	ENGIE S.A.
Fälligkeit	01-2025
Kontraktgröße	100

### Marktdaten

Geld (Volumen)	- EUR (-)
Brief (Volumen)	- EUR (-)
Eröffnung	16,0699 EUR
Hoch	16,0699 EUR
Tief	16,0699 EUR
Schluss Vortag	16,1677 EUR
Basiswert	ENGIE S.A.
Kurs Basiswerts (Datum)	15,93 (18.10.24)
Schlusskurs (Datum)	16,07 (18.10.24)
Open Interest	0

### Performance und Risiko

	6M	1J	3J
Perf (%)	+7,53%	-	-
Perf (abs.)	+1,13	-	-
Beta	-	-	-
Volatilität	15,78	-	-

### Futures und Optionen

Zugehörige Futures	-
Zugehörige Optionen	-

5J












Die Wertentwicklung der Vergangenheit lässt keine verlässlichen Rückschlüsse auf die zukünftige Entwicklung eines Finanzinstruments zu.  
Quelle: FactSet

### Kursdaten

Ø Kurs 5 Tage   Ø Volumen 5 Tage (Stk.)	16,1638 EUR (0)
Ø Kurs 30 Tage   Ø Volumen 30 Tage (Stk.)	15,9224 EUR (0)
Ø Kurs 100 Tage   Ø Volumen 100 Tage (Stk.)	15,2166 EUR (0)
Ø Kurs 250 Tage   Ø Volumen 250 Tage	- EUR (-)
Hoch seit 1.1.   Datum	16,3365 EUR (06.09.2024)
Tief seit 1.1.   Datum	13,1874 EUR (09.02.2024)
52 Wochen Hoch   Datum	- EUR (-)
52 Wochen Tief   Datum	- EUR (-)

### Aktuellstes Research

Branchen		Märkte	
Datum		Überschrift	Download
14.10.2024		Aktienempfehlungen Österreich	
27.09.2024		Global Equity Ratings	
27.09.2024		Aktienempfehlungen Global	
23.09.2024		Aktienempfehlungen Österreich	
11.09.2024		Global Equity Ratings	