

NVIDIA CORP. FUTURE (NVDF) - EUX/202501

26.07.2024 18:35:38

Kurs
116,1466 USD

Differenz  **-0,08% (-0,10)**

Stammdaten

Symbol	NVDF25
Börse	Eurex
Währung	USD
Wertpapierkategorie	Future
Basiswert	NVIDIA CORP.
Fälligkeit	01-2025
Kontraktgröße	100

Marktdaten

Geld (Volumen)	- USD (-)
Brief (Volumen)	- USD (-)
Eröffnung	116,1466 USD
Hoch	116,1466 USD
Tief	116,1466 USD
Schluss Vortag	116,2419 USD
Basiswert	NVIDIA CORP.
Kurs Basiswerts (Datum)	113,06 (26.07.24)
Schlusskurs (Datum)	116,15 (26.07.24)
Open Interest	0

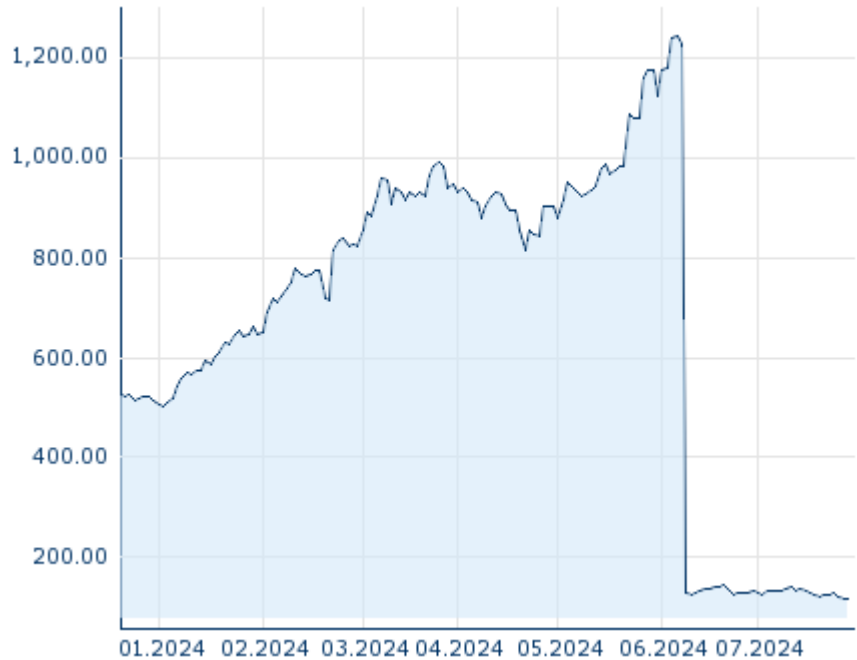
Performance und Risiko

	6M	1J	3J
Perf (%)	-81,94%	-	-
Perf (abs.)	-527,13	-	-
Beta	-	-	-
Volatilität	329,01	-	-

Futures und Optionen

Zugehörige Futures	-
Zugehörige Optionen	-

5J












Die Wertentwicklung der Vergangenheit lässt keine verlässlichen Rückschlüsse auf die zukünftige Entwicklung eines Finanzinstruments zu.
Quelle: FactSet

Kursdaten

Ø Kurs 5 Tage Ø Volumen 5 Tage (Stk.)	120,8395 USD (0)
Ø Kurs 30 Tage Ø Volumen 30 Tage (Stk.)	129,1613 USD (0)
Ø Kurs 100 Tage Ø Volumen 100 Tage (Stk.)	676,4950 USD (0)
Ø Kurs 250 Tage Ø Volumen 250 Tage	- USD (-)
Hoch seit 1.1. Datum	1.246,0061 USD (06.06.2024)
Tief seit 1.1. Datum	116,1466 USD (26.07.2024)
52 Wochen Hoch Datum	- USD (-)
52 Wochen Tief Datum	- USD (-)

Aktuellstes Research

Basiswert	Branchen	Märkte		
Datum			Überschrift	Download
24.07.2024			Global Equity Ratings	
24.07.2024			Aktienempfehlungen Global	
15.07.2024			Aktienempfehlungen Global	
12.07.2024			Global Equity Ratings	
21.06.2024			Global Equity Ratings	