

NVIDIA CORP. FUTURE (NVDF) - EUX/202501

31.05.2024 18:43:12

Kurs
1.127,1007 USD

Differenz  -4,32% (-50,93)

Stammdaten

| | |
|---------------------|--------------|
| Symbol | NVDF25 |
| Börse | Eurex |
| Währung | USD |
| Wertpapierkategorie | Future |
| Basiswert | NVIDIA CORP. |
| Fälligkeit | 01-2025 |
| Kontraktgröße | 100 |

Marktdaten

| | |
|-------------------------|---------------------|
| Geld (Volumen) | - USD (-) |
| Brief (Volumen) | - USD (-) |
| Eröffnung | 1.127,1007 USD |
| Hoch | 1.127,1007 USD |
| Tief | 1.127,1007 USD |
| Schluss Vortag | 1.178,0297 USD |
| Basiswert | NVIDIA CORP. |
| Kurs Basiswerts (Datum) | 1.095,95 (31.05.24) |
| Schlusskurs (Datum) | 1.127,10 (31.05.24) |
| Open Interest | 0 |

Performance und Risiko

| | 6M | 1J | 3J |
|-------------|----|----|----|
| Perf (%) | - | - | - |
| Perf (abs.) | - | - | - |
| Beta | - | - | - |
| Volatilität | - | - | - |

Futures und Optionen

| | |
|---------------------|---|
| Zugehörige Futures | - |
| Zugehörige Optionen | - |













Die Wertentwicklung der Vergangenheit lässt keine verlässlichen Rückschlüsse auf die zukünftige Entwicklung eines Finanzinstruments zu.
Quelle: FactSet

Kursdaten

| | |
|---|-----------------------------|
| Ø Kurs 5 Tage Ø Volumen 5 Tage (Stk.) | 1.145,4629 USD (0) |
| Ø Kurs 30 Tage Ø Volumen 30 Tage (Stk.) | 969,2029 USD (0) |
| Ø Kurs 100 Tage Ø Volumen 100 Tage (Stk.) | 855,4052 USD (0) |
| Ø Kurs 250 Tage Ø Volumen 250 Tage | - USD (-) |
| Hoch seit 1.1. Datum | 1.178,0297 USD (30.05.2024) |
| Tief seit 1.1. Datum | 503,1213 USD (03.01.2024) |
| 52 Wochen Hoch Datum | - USD (-) |
| 52 Wochen Tief Datum | - USD (-) |

Aktuellstes Research

| Basiswert | Branchen | Märkte | | |
|------------|---|--------|---------------------------|---|
| Datum | | | Überschrift | Download |
| 29.05.2024 |  | | Global Equity Ratings |  |
| 29.05.2024 |  | | Aktienempfehlungen Global |  |
| 26.04.2024 |  | | Global Equity Ratings |  |
| 26.04.2024 |  | | Aktienempfehlungen Global |  |
| 03.04.2024 |  | | Global Equity Ratings |  |