

NVIDIA CORP. FUTURE (NVDF) - EUX/202501

08.05.2024 18:35:11

Kurs
932,9713 USD

Differenz  **-1,14% (-10,71)**

Stammdaten

Symbol	NVDF25
Börse	Eurex
Währung	USD
Wertpapierkategorie	Future
Basiswert	NVIDIA CORP.
Fälligkeit	01-2025
Kontraktgröße	100

Marktdaten

Geld (Volumen)	- USD (-)
Brief (Volumen)	- USD (-)
Eröffnung	932,9713 USD
Hoch	932,9713 USD
Tief	932,9713 USD
Schluss Vortag	943,6827 USD
Basiswert	NVIDIA CORP.
Kurs Basiswerts (Datum)	889,5999 (09.05.24)
Schlusskurs (Datum)	932,97 (08.05.24)
Open Interest	0

Performance und Risiko

	6M	1J	3J
Perf (%)	-	-	-
Perf (abs.)	-	-	-
Beta	-	-	-
Volatilität	-	-	-

Futures und Optionen

Zugehörige Futures	-
Zugehörige Optionen	-












5J

Die Wertentwicklung der Vergangenheit lässt keine verlässlichen Rückschlüsse auf die zukünftige Entwicklung eines Finanzinstruments zu.
 Quelle: FactSet

Kursdaten

Ø Kurs 5 Tage Ø Volumen 5 Tage (Stk.)	925,6112 USD (0)
Ø Kurs 30 Tage Ø Volumen 30 Tage (Stk.)	910,9466 USD (0)
Ø Kurs 100 Tage Ø Volumen 100 Tage (Stk.)	- USD (-)
Ø Kurs 250 Tage Ø Volumen 250 Tage	- USD (-)
Hoch seit 1.1. Datum	994,2548 USD (25.03.2024)
Tief seit 1.1. Datum	503,1213 USD (03.01.2024)
52 Wochen Hoch Datum	- USD (-)
52 Wochen Tief Datum	- USD (-)

Aktuellstes Research

Basiswert	Branchen	Märkte		
Datum			Überschrift	Download
26.04.2024			Global Equity Ratings	
26.04.2024			Aktienempfehlungen Global	
03.04.2024			Global Equity Ratings	
03.04.2024			Aktienempfehlungen Global	
13.03.2024			Global Equity Ratings	