


# TESLA INC. FUTURE (TSLG) - EUX/202501

14.06.2024 18:39:36

**Kurs**  
**183,4612** USD

**Differenz**  **-3,20% (-6,06)**

**Stammdaten**

Symbol TSLGF25  
 Börse Eurex  
 Währung USD  
 Wertpapierkategorie Future  
 Basiswert TESLA INC.  
 Fälligkeit 01-2025  
 Kontraktgröße 100

**Marktdaten**

Geld (Volumen) - USD (-)  
 Brief (Volumen) - USD (-)  
 Eröffnung 183,4612 USD  
 Hoch 183,4612 USD  
 Tief 183,4612 USD  
 Schluss Vortag 189,5199 USD  
 Basiswert TESLA INC.  
 Kurs Basiswerts (Datum) 178,01 (14.06.24)  
 Schlusskurs (Datum) 183,46 (14.06.24)  
 Open Interest 0

**Performance und Risiko**

	6M	1J	3J
Perf (%)	-	-	-
Perf (abs.)	-	-	-
Beta	-	-	-
Volatilität	-	-	-

**Futures und Optionen**

Zugehörige Futures -  
 Zugehörige Optionen -












Die Wertentwicklung der Vergangenheit lässt keine verlässlichen Rückschlüsse auf die zukünftige Entwicklung eines Finanzinstruments zu.  
 Quelle: FactSet

**Kursdaten**

Ø Kurs 5 Tage | Ø Volumen 5 Tage (Stk.) 182,7499 USD (0)  
 Ø Kurs 30 Tage | Ø Volumen 30 Tage (Stk.) 182,9844 USD (0)  
 Ø Kurs 100 Tage | Ø Volumen 100 Tage (Stk.) 186,3123 USD (0)  
 Ø Kurs 250 Tage | Ø Volumen 250 Tage - USD (-)  
 Hoch seit 1.1. | Datum 264,1460 USD (02.01.2024)  
 Tief seit 1.1. | Datum 146,5465 USD (22.04.2024)  
 52 Wochen Hoch | Datum - USD (-)  
 52 Wochen Tief | Datum - USD (-)

**Aktuellstes Research**

Basiswert	Branchen	Märkte		
Datum			Überschrift	Download
14.06.2024			Global Equity Ratings	
14.06.2024			Aktienempfehlungen Global	
29.05.2024			Global Equity Ratings	
29.05.2024			Aktienempfehlungen Global	
26.04.2024			Global Equity Ratings	