


# HORNBAACH HOLDING AG&CO.KGAA FUTURE (HBHF) - EUX/202501

24.07.2024 18:38:28

**Kurs**  
**78,4062** EUR

**Differenz**  **-1,29% (-1,03)**

**Stammdaten**

Symbol: HBHFF25  
 Börse: Eurex  
 Währung: EUR  
 Wertpapierkategorie: Future  
 Basiswert: HORNBAACH HOLDING AG & CO. KGAA  
 Fälligkeit: 01-2025  
 Kontraktgröße: 100

**Marktdaten**

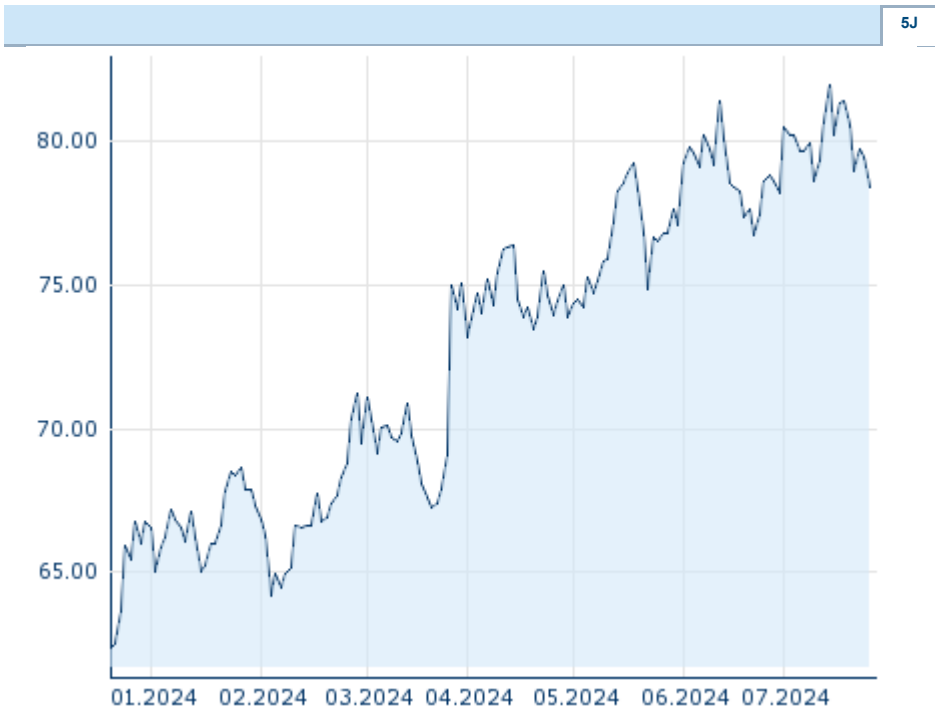
Geld (Volumen): - EUR (-)  
 Brief (Volumen): - EUR (-)  
 Eröffnung: 78,4062 EUR  
 Hoch: 78,4062 EUR  
 Tief: 78,4062 EUR  
 Schluss Vortag: 79,4343 EUR  
 Basiswert: HORNBAACH HOLDING AG & CO. KGAA  
 Kurs Basiswerts (Datum): 76,90 (24.07.24)  
 Schlusskurs (Datum): 78,41 (24.07.24)  
 Open Interest: 0

**Performance und Risiko**

	6M	1J	3J
Perf (%)	+14,42%	-	-
Perf (abs.)	+9,88	-	-
Beta	-	-	-
Volatilität	23,26	-	-

**Futures und Optionen**

Zugehörige Futures: -  
 Zugehörige Optionen: -












Die Wertentwicklung der Vergangenheit lässt keine verlässlichen Rückschlüsse auf die zukünftige Entwicklung eines Finanzinstruments zu.  
 Quelle: FactSet

**Kursdaten**

Ø Kurs 5 Tage   Ø Volumen 5 Tage (Stk.)	79,4291 EUR (0)
Ø Kurs 30 Tage   Ø Volumen 30 Tage (Stk.)	79,3251 EUR (0)
Ø Kurs 100 Tage   Ø Volumen 100 Tage (Stk.)	75,9853 EUR (0)
Ø Kurs 250 Tage   Ø Volumen 250 Tage	- EUR (-)
Hoch seit 1.1.   Datum	81,9752 EUR (12.07.2024)
Tief seit 1.1.   Datum	64,2020 EUR (05.02.2024)
52 Wochen Hoch   Datum	- EUR (-)
52 Wochen Tief   Datum	- EUR (-)

**Aktuellstes Research**

Branchen		Märkte	
Datum		Überschrift	Download
24.07.2024		Global Equity Ratings	
24.07.2024		Aktienempfehlungen Global	
15.07.2024		Aktienempfehlungen Global	
12.07.2024		Global Equity Ratings	
21.06.2024		Equity Weekly	