

HORNBAACH HOLDING AG&CO.KGAA FUTURE (HBHF) - EUX/202501

28.06.2024 18:40:48

Kurs
78,2003 EUR

Differenz  **-0,53% (-0,42)**

Stammdaten

| | |
|---------------------|------------------------------------|
| Symbol | HBHFF25 |
| Börse | Eurex |
| Währung | EUR |
| Wertpapierkategorie | Future |
| Basiswert | HORNBAACH HOLDING AG & CO. KGAA |
| Fälligkeit | 01-2025 |
| Kontraktgröße | 100 |

Marktdaten

| | |
|-------------------------|------------------------------------|
| Geld (Volumen) | - EUR (-) |
| Brief (Volumen) | - EUR (-) |
| Eröffnung | 78,2003 EUR |
| Hoch | 78,2003 EUR |
| Tief | 78,2003 EUR |
| Schluss Vortag | 78,6175 EUR |
| Basiswert | HORNBAACH HOLDING AG & CO. KGAA |
| Kurs Basiswerts (Datum) | 78,70 (28.06.24) |
| Schlusskurs (Datum) | 78,20 (28.06.24) |
| Open Interest | 0 |

Performance und Risiko

| | 6M | 1J | 3J |
|-------------|---------|----|----|
| Perf (%) | +18,44% | - | - |
| Perf (abs.) | +12,18 | - | - |
| Beta | - | - | - |
| Volatilität | 22,89 | - | - |

Futures und Optionen

| | |
|---------------------|---|
| Zugehörige Futures | - |
| Zugehörige Optionen | - |

5J













Die Wertentwicklung der Vergangenheit lässt keine verlässlichen Rückschlüsse auf die zukünftige Entwicklung eines Finanzinstruments zu.
Quelle: FactSet

Kursdaten

| | |
|---|--------------------------|
| Ø Kurs 5 Tage Ø Volumen 5 Tage (Stk.) | 78,3394 EUR (0) |
| Ø Kurs 30 Tage Ø Volumen 30 Tage (Stk.) | 78,2617 EUR (0) |
| Ø Kurs 100 Tage Ø Volumen 100 Tage (Stk.) | 73,7431 EUR (0) |
| Ø Kurs 250 Tage Ø Volumen 250 Tage | - EUR (-) |
| Hoch seit 1.1. Datum | 81,4342 EUR (12.06.2024) |
| Tief seit 1.1. Datum | 64,2020 EUR (05.02.2024) |
| 52 Wochen Hoch Datum | - EUR (-) |
| 52 Wochen Tief Datum | - EUR (-) |

Aktuellstes Research

| Branchen | Märkte | | |
|------------|---|---------------------------|---|
| Datum | | Überschrift | Download |
| 21.06.2024 |  | Equity Weekly |  |
| 21.06.2024 |  | Global Equity Ratings |  |
| 21.06.2024 |  | Aktienempfehlungen Global |  |
| 14.06.2024 |  | Global Equity Ratings |  |
| 14.06.2024 |  | Aktienempfehlungen Global |  |