

NOVARTIS AG FUTURE (NOVH) - EUX/202501

16.08.2024 19:01:44

Kurs
99,8887 CHF
 Differenz  0,71% (0,70)

Stammdaten

Symbol	NOVHF25
Börse	Eurex
Währung	CHF
Wertpapierkategorie	Future
Basiswert	NOVARTIS AG
Fälligkeit	01-2025
Kontraktgröße	100

Marktdaten

Geld (Volumen)	- CHF (-)
Brief (Volumen)	- CHF (-)
Eröffnung	99,8887 CHF
Hoch	99,8887 CHF
Tief	99,8887 CHF
Schluss Vortag	99,188 CHF
Basiswert	NOVARTIS AG
Kurs Basiswerts (Datum)	99,47 (16.08.24)
Schlusskurs (Datum)	99,89 (16.08.24)
Open Interest	0

Performance und Risiko

	6M	1J	3J
Perf (%)	+14,70%	-	-
Perf (abs.)	+12,80	-	-
Beta	-	-	-
Volatilität	17,32	-	-

Futures und Optionen

Zugehörige Futures	-
Zugehörige Optionen	-

5J












Die Wertentwicklung der Vergangenheit lässt keine verlässlichen Rückschlüsse auf die zukünftige Entwicklung eines Finanzinstruments zu.
 Quelle: FactSet

Kursdaten

Ø Kurs 5 Tage Ø Volumen 5 Tage (Stk.)	98,4973 CHF (0)
Ø Kurs 30 Tage Ø Volumen 30 Tage (Stk.)	97,7810 CHF (0)
Ø Kurs 100 Tage Ø Volumen 100 Tage (Stk.)	93,7740 CHF (0)
Ø Kurs 250 Tage Ø Volumen 250 Tage	- CHF (-)
Hoch seit 1.1. Datum	100,6590 CHF (12.07.2024)
Tief seit 1.1. Datum	83,5926 CHF (02.01.2024)
52 Wochen Hoch Datum	- CHF (-)
52 Wochen Tief Datum	- CHF (-)

Aktuellstes Research

Basiswert	Branchen	Märkte		
Datum			Überschrift	Download
12.08.2024			Global Equity Ratings	
12.08.2024			Aktienempfehlungen Global	
24.07.2024			Global Equity Ratings	
24.07.2024			Aktienempfehlungen Global	
15.07.2024			Aktienempfehlungen Global	