

NOVARTIS AG FUTURE (NOVH) - EUX/202501

10.06.2024 18:33:00

Kurs
95,0512 CHF

Differenz  -0,70% (-0,67)

Stammdaten

Symbol	NOVHF25
Börse	Eurex
Währung	CHF
Wertpapierkategorie	Future
Basiswert	NOVARTIS AG
Fälligkeit	01-2025
Kontraktgröße	100

Marktdaten

Geld (Volumen)	- CHF (-)
Brief (Volumen)	- CHF (-)
Eröffnung	95,0512 CHF
Hoch	95,0512 CHF
Tief	95,0512 CHF
Schluss Vortag	95,7221 CHF
Basiswert	NOVARTIS AG
Kurs Basiswerts (Datum)	94,30 (10.06.24)
Schlusskurs (Datum)	95,05 (10.06.24)
Open Interest	0

Performance und Risiko

	6M	1J	3J
Perf (%)	-	-	-
Perf (abs.)	-	-	-
Beta	-	-	-
Volatilität	-	-	-

Futures und Optionen

Zugehörige Futures	-
Zugehörige Optionen	-












5J

Die Wertentwicklung der Vergangenheit lässt keine verlässlichen Rückschlüsse auf die zukünftige Entwicklung eines Finanzinstruments zu.
Quelle: FactSet

Kursdaten

Ø Kurs 5 Tage Ø Volumen 5 Tage (Stk.)	95,0584 CHF (0)
Ø Kurs 30 Tage Ø Volumen 30 Tage (Stk.)	92,7498 CHF (0)
Ø Kurs 100 Tage Ø Volumen 100 Tage (Stk.)	89,7711 CHF (0)
Ø Kurs 250 Tage Ø Volumen 250 Tage	- CHF (-)
Hoch seit 1.1. Datum	95,7554 CHF (06.06.2024)
Tief seit 1.1. Datum	83,5926 CHF (02.01.2024)
52 Wochen Hoch Datum	- CHF (-)
52 Wochen Tief Datum	- CHF (-)

Aktuellstes Research

Basiswert	Branchen	Märkte		
Datum			Überschrift	Download
29.05.2024			Global Equity Ratings	
29.05.2024			Aktienempfehlungen Global	
26.04.2024			Global Equity Ratings	
26.04.2024			Aktienempfehlungen Global	
03.04.2024			Global Equity Ratings	