

CONTINENTAL AG FUTURE (CONI) - EUX/202501

07.08.2024 18:43:05

Kurs
59,0552 EURDifferenz  6,83% (3,78)

Stammdaten

Symbol	CONIF25
Börse	Eurex
Währung	EUR
Wertpapierkategorie	Future
Basiswert	CONTINENTAL AG
Fälligkeit	01-2025
Kontraktgröße	100

Marktdaten

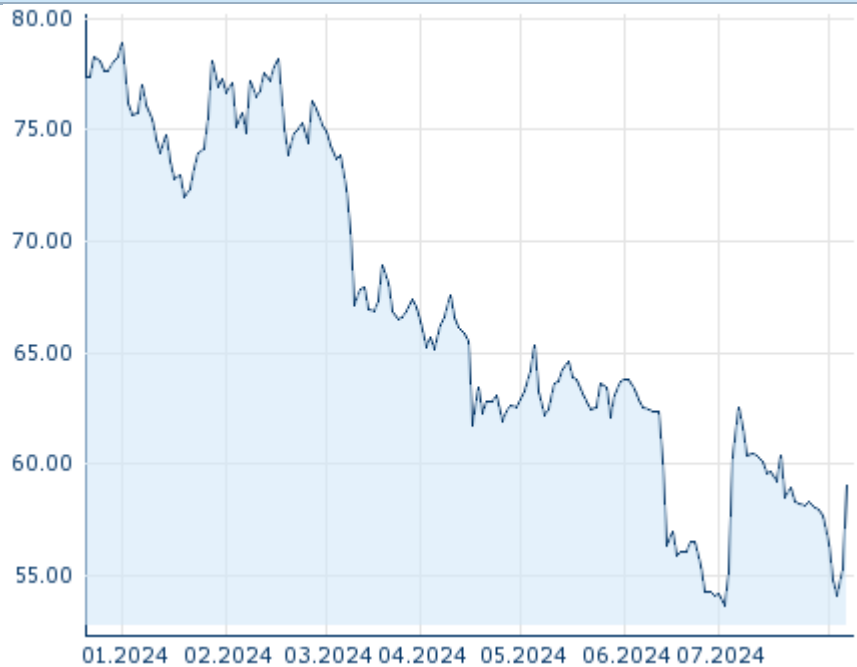
Geld (Volumen)	- EUR (-)
Brief (Volumen)	- EUR (-)
Eröffnung	59,0552 EUR
Hoch	59,0552 EUR
Tief	59,0552 EUR
Schluss Vortag	55,2781 EUR
Basiswert	CONTINENTAL AG
Kurs Basiswerts (Datum)	58,00 (08.08.24)
Schlusskurs (Datum)	59,06 (07.08.24)
Open Interest	0

Performance und Risiko

	6M	1J	3J
Perf (%)	-21,12%	-	-
Perf (abs.)	-15,81	-	-
Beta	-	-	-
Volatilität	30,16	-	-

Futures und Optionen

Zugehörige Futures	-
Zugehörige Optionen	-







Die Wertentwicklung der Vergangenheit lässt keine verlässlichen Rückschlüsse auf die zukünftige Entwicklung eines Finanzinstruments zu.

Quelle: FactSet

Kursdaten

Ø Kurs 5 Tage Ø Volumen 5 Tage (Stk.)	55,9489 EUR (0)
Ø Kurs 30 Tage Ø Volumen 30 Tage (Stk.)	58,0060 EUR (0)
Ø Kurs 100 Tage Ø Volumen 100 Tage (Stk.)	61,6081 EUR (0)
Ø Kurs 250 Tage Ø Volumen 250 Tage	- EUR (-)
Hoch seit 1.1. Datum	78,8833 EUR (02.01.2024)
Tief seit 1.1. Datum	53,6705 EUR (02.07.2024)
52 Wochen Hoch Datum	- EUR (-)
52 Wochen Tief Datum	- EUR (-)

Aktuellstes Research

Basiswert	Branchen	Märkte		
Datum			Überschrift	Download
04.05.2022			Global Equity Ratings	
04.05.2022			Aktienempfehlungen Global	
27.04.2022			Global Equity Ratings	
27.04.2022			Aktienempfehlungen Global	
14.04.2022			Global Equity Ratings	