

CONTINENTAL AG FUTURE (CONI) - EUX/202501

05.07.2024 19:02:55

Kurs
62,5828 EURDifferenz  3,75% (2,26)

Stammdaten

Symbol	CONIF25
Börse	Eurex
Währung	EUR
Wertpapierkategorie	Future
Basiswert	CONTINENTAL AG
Fälligkeit	01-2025
Kontraktgröße	100

Marktdaten

Geld (Volumen)	- EUR (-)
Brief (Volumen)	- EUR (-)
Eröffnung	62,5828 EUR
Hoch	62,5828 EUR
Tief	62,5828 EUR
Schluss Vortag	60,321 EUR
Basiswert	CONTINENTAL AG
Kurs Basiswerts (Datum)	61,26 (05.07.24)
Schlusskurs (Datum)	62,58 (05.07.24)
Open Interest	0

Performance und Risiko

	6M	1J	3J
Perf (%)	-17,38%	-	-
Perf (abs.)	-13,17	-	-
Beta	-	-	-
Volatilität	28,98	-	-

Futures und Optionen

Zugehörige Futures	-
Zugehörige Optionen	-












Die Wertentwicklung der Vergangenheit lässt keine verlässlichen Rückschlüsse auf die zukünftige Entwicklung eines Finanzinstruments zu.

Quelle: FactSet

Kursdaten

Ø Kurs 5 Tage Ø Volumen 5 Tage (Stk.)	57,1714 EUR (0)
Ø Kurs 30 Tage Ø Volumen 30 Tage (Stk.)	59,2755 EUR (0)
Ø Kurs 100 Tage Ø Volumen 100 Tage (Stk.)	65,0028 EUR (0)
Ø Kurs 250 Tage Ø Volumen 250 Tage	- EUR (-)
Hoch seit 1.1. Datum	78,8833 EUR (02.01.2024)
Tief seit 1.1. Datum	53,6705 EUR (02.07.2024)
52 Wochen Hoch Datum	- EUR (-)
52 Wochen Tief Datum	- EUR (-)

Aktuellstes Research

Basiswert	Branchen	Märkte		
Datum			Überschrift	Download
04.05.2022			Global Equity Ratings	
04.05.2022			Aktienempfehlungen Global	
27.04.2022			Global Equity Ratings	
27.04.2022			Aktienempfehlungen Global	
14.04.2022			Global Equity Ratings	