

# (TVOD) - EUX/202512

12.06.2024 18:37:26

Kurs  
**74,8792** GBP

Differenz  -1,49% (-1,13)

### Stammdaten

Symbol	TVODZ25
Börse	Eurex
Währung	GBP
Wertpapierkategorie	Future
Basiswert	VODAFONE GROUP PLC
Fälligkeit	12-2025
Kontraktgröße	100

### Marktdaten

Geld (Volumen)	- GBP (-)
Brief (Volumen)	- GBP (-)
Eröffnung	74,8792 GBP
Hoch	74,8792 GBP
Tief	74,8792 GBP
Schluss Vortag	76,0105 GBP
Basiswert	VODAFONE GROUP PLC
Kurs Basiswerts (Datum)	69,00 (13.06.24)
Schlusskurs (Datum)	74,88 (12.06.24)
Open Interest	0

### Performance und Risiko

	6M	1J	3J
Perf (%)	-	-	-
Perf (abs.)	-	-	-
Beta	-	-	-
Volatilität	-	-	-

### Futures und Optionen

Zugehörige Futures	-
Zugehörige Optionen	-

5J












Die Wertentwicklung der Vergangenheit lässt keine verlässlichen Rückschlüsse auf die zukünftige Entwicklung eines Finanzinstruments zu.  
Quelle: FactSet

### Kursdaten

Ø Kurs 5 Tage   Ø Volumen 5 Tage (Stk.)	76,6564 GBP (0)
Ø Kurs 30 Tage   Ø Volumen 30 Tage (Stk.)	75,6919 GBP (0)
Ø Kurs 100 Tage   Ø Volumen 100 Tage (Stk.)	72,4008 GBP (0)
Ø Kurs 250 Tage   Ø Volumen 250 Tage	- GBP (-)
Hoch seit 1.1.   Datum	79,8698 GBP (16.05.2024)
Tief seit 1.1.   Datum	66,4025 GBP (09.02.2024)
52 Wochen Hoch   Datum	- GBP (-)
52 Wochen Tief   Datum	- GBP (-)

### Aktuellstes Research

Basiswert	Branchen		
Datum		Überschrift	Download
19.12.2022		Global Equity Ratings	
19.12.2022		Aktienempfehlungen Global	
28.11.2022		Global Equity Ratings	
28.11.2022		Aktienempfehlungen Global	
18.11.2022		Global Equity Ratings	