

TOTAL ENERG.SE STOCK TRACKING FUTURE (1TOT) - EUX/202501

18.10.2024 18:49:18

Kurs
60,286 EUR

Differenz  -0,21% (-0,13)

Stammdaten

Symbol	1TOTF25
Börse	Eurex
Währung	EUR
Wertpapierkategorie	Future
Basiswert	TOTALENERGIES SE
Fälligkeit	01-2025
Kontraktgröße	100

Marktdaten

Geld (Volumen)	- EUR (-)
Brief (Volumen)	- EUR (-)
Eröffnung	60,286 EUR
Hoch	60,286 EUR
Tief	60,286 EUR
Schluss Vortag	60,4145 EUR
Basiswert	TOTALENERGIES SE
Kurs Basiswerts (Datum)	59,66 (18.10.24)
Schlusskurs (Datum)	60,29 (18.10.24)
Open Interest	0

Performance und Risiko

	6M	1J	3J
Perf (%)	-13,47%	-	-
Perf (abs.)	-9,38	-	-
Beta	-	-	-
Volatilität	20,75	-	-

Futures und Optionen

Zugehörige Futures	-
Zugehörige Optionen	-

5J












Die Wertentwicklung der Vergangenheit lässt keine verlässlichen Rückschlüsse auf die zukünftige Entwicklung eines Finanzinstruments zu.
Quelle: FactSet

Kursdaten

Ø Kurs 5 Tage Ø Volumen 5 Tage (Stk.)	60,808 EUR (0)
Ø Kurs 30 Tage Ø Volumen 30 Tage (Stk.)	61,851 EUR (0)
Ø Kurs 100 Tage Ø Volumen 100 Tage (Stk.)	63,357 EUR (0)
Ø Kurs 250 Tage Ø Volumen 250 Tage	- EUR (-)
Hoch seit 1.1. Datum	71,721 EUR (26.04.2024)
Tief seit 1.1. Datum	59,237 EUR (30.09.2024)
52 Wochen Hoch Datum	- EUR (-)
52 Wochen Tief Datum	- EUR (-)

Aktuellstes Research

Basiswert	Branchen	Märkte		
Datum			Überschrift	Download
27.09.2024			Global Equity Ratings	
27.09.2024			Aktienempfehlungen Global	
11.09.2024			Global Equity Ratings	
11.09.2024			Aktienempfehlungen Global	
05.09.2024			Global Equity Ratings	