

TOTAL ENERG.SE STOCK TRACKING FUTURE (1TOT) - EUX/202501

18.09.2024 19:02:52

Kurs
62,1967 EUR

Differenz  **-0,29% (-0,18)**

Stammdaten

Symbol 1TOTF25
 Börse Eurex
 Währung EUR
 Wertpapierkategorie Future
 Basiswert TOTALENERGIES SE
 Fälligkeit 01-2025
 Kontraktgröße 100

Marktdaten

Geld (Volumen) - EUR (-)
 Brief (Volumen) - EUR (-)
 Eröffnung 62,1967 EUR
 Hoch 62,1967 EUR
 Tief 62,1967 EUR
 Schluss Vortag 62,3748 EUR
 Basiswert TOTALENERGIES SE
 Kurs Basiswerts (Datum) 61,23 (18.09.24)
 Schlusskurs (Datum) 62,20 (18.09.24)
 Open Interest 0

Performance und Risiko

| | 6M | 1J | 3J |
|-------------|--------|----|----|
| Perf (%) | -3,82% | - | - |
| Perf (abs.) | -2,48 | - | - |
| Beta | - | - | - |
| Volatilität | 19,51 | - | - |

Futures und Optionen

Zugehörige Futures -
 Zugehörige Optionen -













Die Wertentwicklung der Vergangenheit lässt keine verlässlichen Rückschlüsse auf die zukünftige Entwicklung eines Finanzinstruments zu.
 Quelle: FactSet

Kursdaten

Ø Kurs 5 Tage | Ø Volumen 5 Tage (Stk.) 61,9465 EUR (0)
 Ø Kurs 30 Tage | Ø Volumen 30 Tage (Stk.) 62,6189 EUR (0)
 Ø Kurs 100 Tage | Ø Volumen 100 Tage (Stk.) 64,9791 EUR (0)
 Ø Kurs 250 Tage | Ø Volumen 250 Tage - EUR (-)
 Hoch seit 1.1. | Datum 71,7207 EUR (26.04.2024)
 Tief seit 1.1. | Datum 60,2381 EUR (22.01.2024)
 52 Wochen Hoch | Datum - EUR (-)
 52 Wochen Tief | Datum - EUR (-)

Aktuellstes Research

| Basiswert | Branchen | Märkte | | |
|------------|---|--------|---------------------------|---|
| Datum | | | Überschrift | Download |
| 11.09.2024 |  | | Global Equity Ratings |  |
| 11.09.2024 |  | | Aktienempfehlungen Global |  |
| 05.09.2024 |  | | Global Equity Ratings |  |
| 05.09.2024 |  | | Aktienempfehlungen Global |  |
| 12.08.2024 |  | | Global Equity Ratings |  |