


# ESSILORLUX. SA STOCK TRACKING FUTURE (1EFX) - EUX/202501

17.07.2024 18:46:58  
**Kurs**  
**193,711** EUR  
**Differenz**  **-4,46% (-9,05)**

Stammdaten	
Symbol	1EFXF25
Börse	Eurex
Währung	EUR
Wertpapierkategorie	Future
Basiswert	ESSILORLUXOTTICA
Fälligkeit	01-2025
Kontraktgröße	100

Marktdaten	
Geld (Volumen)	- EUR (-)
Brief (Volumen)	- EUR (-)
Eröffnung	193,711 EUR
Hoch	193,711 EUR
Tief	193,711 EUR
Schluss Vortag	202,7619 EUR
Basiswert	ESSILORLUXOTTICA
Kurs Basiswerts (Datum)	189,85 (17.07.24)
Schlusskurs (Datum)	193,71 (17.07.24)
Open Interest	0

Performance und Risiko			
	6M	1J	3J
Perf (%)	+6,33%	-	-
Perf (abs.)	+11,54	-	-
Beta	-	-	-
Volatilität	17,54	-	-





Futures und Optionen	
Zugehörige Futures	-
Zugehörige Optionen	-



Die Wertentwicklung der Vergangenheit lässt keine verlässlichen Rückschlüsse auf die zukünftige Entwicklung eines Finanzinstruments zu.  
 Quelle: FactSet

Kursdaten	
Ø Kurs 5 Tage   Ø Volumen 5 Tage (Stk.)	202,402 EUR (0)
Ø Kurs 30 Tage   Ø Volumen 30 Tage (Stk.)	208,023 EUR (0)
Ø Kurs 100 Tage   Ø Volumen 100 Tage (Stk.)	210,198 EUR (0)
Ø Kurs 250 Tage   Ø Volumen 250 Tage	- EUR (-)
Hoch seit 1.1.   Datum	217,934 EUR (27.03.2024)
Tief seit 1.1.   Datum	182,175 EUR (17.01.2024)
52 Wochen Hoch   Datum	- EUR (-)
52 Wochen Tief   Datum	- EUR (-)

### Aktuellstes Research

Branchen		Märkte	
Datum		Überschrift	Download
15.07.2024		Aktienempfehlungen Global	
12.07.2024		Global Equity Ratings	
09.07.2024		Aktienempfehlungen Österreich	
24.06.2024		Aktienempfehlungen Österreich	
21.06.2024		Global Equity Ratings	