

# SEB S.A. FUTURE (TGRB) - EUX/202503

17.07.2024 18:51:47

**Kurs**  
102,3739 EUR

**Differenz**  -0,79% (-0,82)

### Stammdaten

Symbol	TGRBH25
Börse	Eurex
Währung	EUR
Wertpapierkategorie	Future
Basiswert	SEB S.A.
Fälligkeit	03-2025
Kontraktgröße	100

### Marktdaten

Geld (Volumen)	- EUR (-)
Brief (Volumen)	- EUR (-)
Eröffnung	102,3739 EUR
Hoch	102,3739 EUR
Tief	102,3739 EUR
Schluss Vortag	103,1914 EUR
Basiswert	SEB S.A.
Kurs Basiswerts (Datum)	101,90 (17.07.24)
Schlusskurs (Datum)	102,37 (17.07.24)
Open Interest	0

### Performance und Risiko

	6M	1J	3J
Perf (%)	-5,42%	-	-
Perf (abs.)	-5,91	-	-
Beta	-	-	-
Volatilität	28,49	-	-

### Futures und Optionen

Zugehörige Futures	-
Zugehörige Optionen	-

5J










Die Wertentwicklung der Vergangenheit lässt keine verlässlichen Rückschlüsse auf die zukünftige Entwicklung eines Finanzinstruments zu.  
Quelle: FactSet

### Kursdaten

Ø Kurs 5 Tage   Ø Volumen 5 Tage (Stk.)	103,3224 EUR (0)
Ø Kurs 30 Tage   Ø Volumen 30 Tage (Stk.)	104,6314 EUR (0)
Ø Kurs 100 Tage   Ø Volumen 100 Tage (Stk.)	110,5150 EUR (0)
Ø Kurs 250 Tage   Ø Volumen 250 Tage	- EUR (-)
Hoch seit 1.1.   Datum	118,2523 EUR (27.03.2024)
Tief seit 1.1.   Datum	96,2042 EUR (28.06.2024)
52 Wochen Hoch   Datum	- EUR (-)
52 Wochen Tief   Datum	- EUR (-)

### Aktuellstes Research

Branchen		Märkte	
Datum		Überschrift	Download
15.07.2024		Aktienempfehlungen Global	
12.07.2024		Equity Weekly	
12.07.2024		Global Equity Ratings	
09.07.2024		Aktienempfehlungen Österreich	
05.07.2024		Equity Weekly	