

KERING S.A. FUTURE (PPXH) - EUX/202501

11.07.2024 19:04:28

Kurs
335,7475 EURDifferenz  1,97% (6,50)

Stammdaten

Symbol	PPXHF25
Börse	Eurex
Währung	EUR
Wertpapierkategorie	Future
Basiswert	KERING S.A.
Fälligkeit	01-2025
Kontraktgröße	100

Marktdaten

Geld (Volumen)	- EUR (-)
Brief (Volumen)	- EUR (-)
Eröffnung	335,7475 EUR
Hoch	335,7475 EUR
Tief	335,7475 EUR
Schluss Vortag	329,2473 EUR
Basiswert	KERING S.A.
Kurs Basiswerts (Datum)	337,90 (12.07.24)
Schlusskurs (Datum)	335,75 (11.07.24)
Open Interest	0

Performance und Risiko

	6M	1J	3J
Perf (%)	-8,51%	-	-
Perf (abs.)	-31,22	-	-
Beta	-	-	-
Volatilität	33,41	-	-

Futures und Optionen

Zugehörige Futures	-
Zugehörige Optionen	-












Die Wertentwicklung der Vergangenheit lässt keine verlässlichen Rückschlüsse auf die zukünftige Entwicklung eines Finanzinstruments zu.

Quelle: FactSet

Kursdaten

Ø Kurs 5 Tage Ø Volumen 5 Tage (Stk.)	332,1951 EUR (0)
Ø Kurs 30 Tage Ø Volumen 30 Tage (Stk.)	328,3796 EUR (0)
Ø Kurs 100 Tage Ø Volumen 100 Tage (Stk.)	356,4199 EUR (0)
Ø Kurs 250 Tage Ø Volumen 250 Tage	- EUR (-)
Hoch seit 1.1. Datum	435,6132 EUR (22.02.2024)
Tief seit 1.1. Datum	307,1212 EUR (14.06.2024)
52 Wochen Hoch Datum	- EUR (-)
52 Wochen Tief Datum	- EUR (-)

Aktuellstes Research

Basiswert	Branchen	Märkte		
Datum			Überschrift	Download
14.02.2024			Global Equity Ratings	
14.02.2024			Aktienempfehlungen Global	
23.01.2024			Global Equity Ratings	
23.01.2024			Aktienempfehlungen Global	
21.12.2023			Global Equity Ratings	