


METRO AG FUTURE (B4BG) - EUX/202501

17.09.2024 18:45:43

Kurs
4,7493 EUR

Differenz  0,31% (0,01)

Stammdaten

Symbol B4BGF25
 Börse Eurex
 Währung EUR
 Wertpapierkategorie Future
 Basiswert METRO AG
 Fälligkeit 01-2025
 Kontraktgröße 100

Marktdaten

Geld (Volumen) - EUR (-)
 Brief (Volumen) - EUR (-)
 Eröffnung 4,7493 EUR
 Hoch 4,7493 EUR
 Tief 4,7493 EUR
 Schluss Vortag 4,7346 EUR
 Basiswert METRO AG
 Kurs Basiswerts (Datum) 4,69 (17.09.24)
 Schlusskurs (Datum) 4,75 (17.09.24)
 Open Interest 0

Performance und Risiko

| | 6M | 1J | 3J |
|-------------|--------|----|----|
| Perf (%) | -6,90% | - | - |
| Perf (abs.) | -0,35 | - | - |
| Beta | - | - | - |
| Volatilität | 26,84 | - | - |

Futures und Optionen

Zugehörige Futures -
 Zugehörige Optionen -













Die Wertentwicklung der Vergangenheit lässt keine verlässlichen Rückschlüsse auf die zukünftige Entwicklung eines Finanzinstruments zu.
 Quelle: FactSet

Kursdaten

Ø Kurs 5 Tage | Ø Volumen 5 Tage (Stk.) 4,6704 EUR (0)
 Ø Kurs 30 Tage | Ø Volumen 30 Tage (Stk.) 4,6418 EUR (0)
 Ø Kurs 100 Tage | Ø Volumen 100 Tage (Stk.) 4,6790 EUR (0)
 Ø Kurs 250 Tage | Ø Volumen 250 Tage - EUR (-)
 Hoch seit 1.1. | Datum 6,1422 EUR (29.01.2024)
 Tief seit 1.1. | Datum 4,1525 EUR (05.08.2024)
 52 Wochen Hoch | Datum - EUR (-)
 52 Wochen Tief | Datum - EUR (-)

Aktuellstes Research

| Branchen | | Märkte | |
|------------|---|---------------------------|---|
| Datum | | Überschrift | Download |
| 11.09.2024 |  | Global Equity Ratings |  |
| 11.09.2024 |  | Aktienempfehlungen Global |  |
| 05.09.2024 |  | Global Equity Ratings |  |
| 05.09.2024 |  | Aktienempfehlungen Global |  |
| 12.08.2024 |  | Global Equity Ratings |  |