

METRO AG FUTURE (B4BG) - EUX/202501

29.07.2024 18:35:07

Kurs
4,2985 EUR

Differenz  -2,16% (-0,10)

Stammdaten

Symbol	B4BGF25
Börse	Eurex
Währung	EUR
Wertpapierkategorie	Future
Basiswert	METRO AG
Fälligkeit	01-2025
Kontraktgröße	100

Marktdaten

Geld (Volumen)	- EUR (-)
Brief (Volumen)	- EUR (-)
Eröffnung	4,2985 EUR
Hoch	4,2985 EUR
Tief	4,2985 EUR
Schluss Vortag	4,3935 EUR
Basiswert	METRO AG
Kurs Basiswerts (Datum)	4,22 (29.07.24)
Schlusskurs (Datum)	4,30 (29.07.24)
Open Interest	0

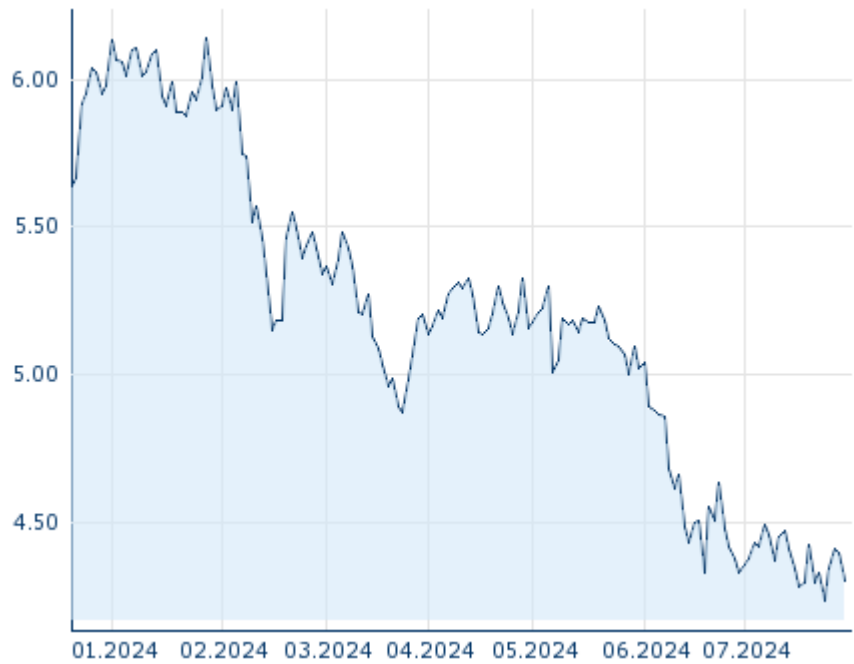
Performance und Risiko

	6M	1J	3J
Perf (%)	-30,02%	-	-
Perf (abs.)	-1,84	-	-
Beta	-	-	-
Volatilität	28,75	-	-

Futures und Optionen

Zugehörige Futures	-
Zugehörige Optionen	-

5J












Die Wertentwicklung der Vergangenheit lässt keine verlässlichen Rückschlüsse auf die zukünftige Entwicklung eines Finanzinstruments zu.
Quelle: FactSet

Kursdaten

Ø Kurs 5 Tage Ø Volumen 5 Tage (Stk.)	4,3353 EUR (0)
Ø Kurs 30 Tage Ø Volumen 30 Tage (Stk.)	4,3987 EUR (0)
Ø Kurs 100 Tage Ø Volumen 100 Tage (Stk.)	4,8853 EUR (0)
Ø Kurs 250 Tage Ø Volumen 250 Tage	- EUR (-)
Hoch seit 1.1. Datum	6,1422 EUR (29.01.2024)
Tief seit 1.1. Datum	4,2317 EUR (23.07.2024)
52 Wochen Hoch Datum	- EUR (-)
52 Wochen Tief Datum	- EUR (-)

Aktuellstes Research

Branchen		Märkte	
Datum	Überschrift	Download	
24.07.2024	 Global Equity Ratings		
24.07.2024	 Aktienempfehlungen Global		
15.07.2024	 Aktienempfehlungen Global		
12.07.2024	 Global Equity Ratings		
21.06.2024	 Equity Weekly	