

SIEMENS AG FUTURE (SIEH) - EUX/202501

29.07.2024 18:35:41

Kurs
170,9616 EUR

Differenz  -1,24% (-2,15)

Stammdaten

Symbol	SIEHF25
Börse	Eurex
Währung	EUR
Wertpapierkategorie	Future
Basiswert	SIEMENS AG
Fälligkeit	01-2025
Kontraktgröße	100

Marktdaten

Geld (Volumen)	- EUR (-)
Brief (Volumen)	- EUR (-)
Eröffnung	170,9616 EUR
Hoch	170,9616 EUR
Tief	170,9616 EUR
Schluss Vortag	173,1087 EUR
Basiswert	SIEMENS AG
Kurs Basiswerts (Datum)	167,84 (29.07.24)
Schlusskurs (Datum)	170,96 (29.07.24)
Open Interest	0

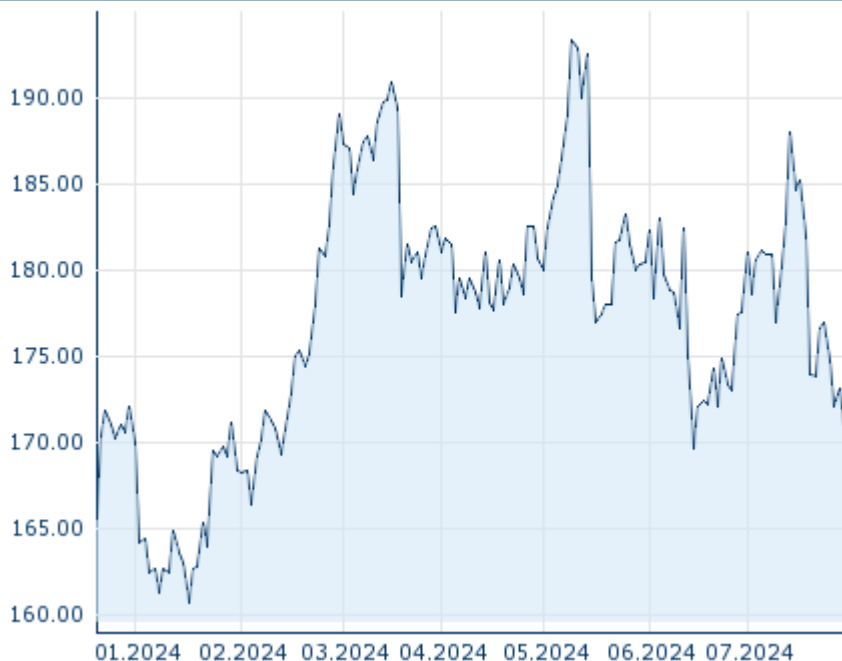
Performance und Risiko

	6M	1J	3J
Perf (%)	+1,05%	-	-
Perf (abs.)	+1,78	-	-
Beta	-	-	-
Volatilität	24,92	-	-

Futures und Optionen

Zugehörige Futures	-
Zugehörige Optionen	-

5J












Die Wertentwicklung der Vergangenheit lässt keine verlässlichen Rückschlüsse auf die zukünftige Entwicklung eines Finanzinstruments zu.
Quelle: FactSet

Kursdaten

Ø Kurs 5 Tage Ø Volumen 5 Tage (Stk.)	173,6032 EUR (0)
Ø Kurs 30 Tage Ø Volumen 30 Tage (Stk.)	177,4284 EUR (0)
Ø Kurs 100 Tage Ø Volumen 100 Tage (Stk.)	180,4640 EUR (0)
Ø Kurs 250 Tage Ø Volumen 250 Tage	- EUR (-)
Hoch seit 1.1. Datum	193,3583 EUR (10.05.2024)
Tief seit 1.1. Datum	160,7303 EUR (17.01.2024)
52 Wochen Hoch Datum	- EUR (-)
52 Wochen Tief Datum	- EUR (-)

Aktuellstes Research

Basiswert	Branchen	Märkte		
Datum			Überschrift	Download
24.07.2024			Global Equity Ratings	
24.07.2024			Aktienempfehlungen Global	
15.07.2024			Aktienempfehlungen Global	
12.07.2024			Global Equity Ratings	
21.06.2024			Global Equity Ratings	