


# SIEMENS AG FUTURE (SIEH) - EUX/202501

16.07.2024 18:51:05

**Kurs**  
**185,2715** EUR

Differenz  0,37% (0,67)

**Stammdaten**

Symbol	SIEHF25
Börse	Eurex
Währung	EUR
Wertpapierkategorie	Future
Basiswert	SIEMENS AG
Fälligkeit	01-2025
Kontraktgröße	100

**Marktdaten**

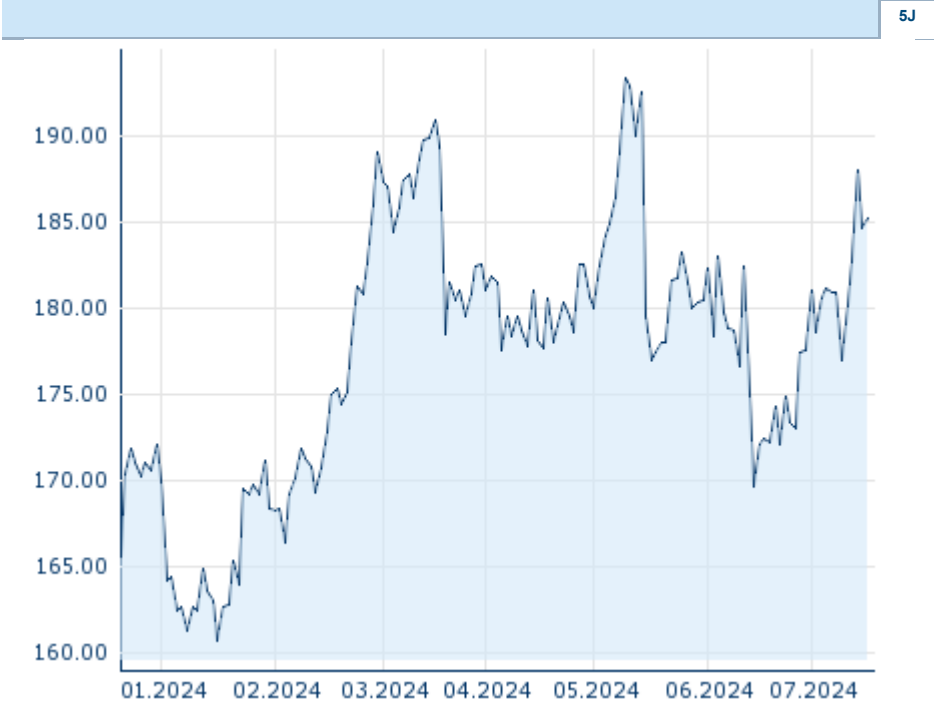
Geld (Volumen)	- EUR (-)
Brief (Volumen)	- EUR (-)
Eröffnung	185,2715 EUR
Hoch	185,2715 EUR
Tief	185,2715 EUR
Schluss Vortag	184,5966 EUR
Basiswert	SIEMENS AG
Kurs Basiswerts (Datum)	178,40 (17.07.24)
Schlusskurs (Datum)	185,27 (16.07.24)
Open Interest	0

**Performance und Risiko**

	6M	1J	3J
Perf (%)	+13,66%	-	-
Perf (abs.)	+22,27	-	-
Beta	-	-	-
Volatilität	24,25	-	-

**Futures und Optionen**

Zugehörige Futures	-
Zugehörige Optionen	-












Die Wertentwicklung der Vergangenheit lässt keine verlässlichen Rückschlüsse auf die zukünftige Entwicklung eines Finanzinstruments zu.  
 Quelle: FactSet

**Kursdaten**

Ø Kurs 5 Tage   Ø Volumen 5 Tage (Stk.)	184,1235 EUR (0)
Ø Kurs 30 Tage   Ø Volumen 30 Tage (Stk.)	178,1479 EUR (0)
Ø Kurs 100 Tage   Ø Volumen 100 Tage (Stk.)	181,3585 EUR (0)
Ø Kurs 250 Tage   Ø Volumen 250 Tage	- EUR (-)
Hoch seit 1.1.   Datum	193,3583 EUR (10.05.2024)
Tief seit 1.1.   Datum	160,7303 EUR (17.01.2024)
52 Wochen Hoch   Datum	- EUR (-)
52 Wochen Tief   Datum	- EUR (-)

**Aktuellstes Research**

Basiswert	Branchen	Märkte		
Datum			Überschrift	Download
15.07.2024			Aktienempfehlungen Global	
12.07.2024			Global Equity Ratings	
21.06.2024			Global Equity Ratings	
21.06.2024			Aktienempfehlungen Global	
14.06.2024			Global Equity Ratings	