


# SIKA AG FUTURE (SIKH) - EUX/202501

25.06.2024 19:05:43

**Kurs**  
**258,8345** CHF

**Differenz**  **-0,04% (-0,11)**

**Stammdaten**

Symbol: SIKHF25  
 Börse: Eurex  
 Währung: CHF  
 Wertpapierkategorie: Future  
 Basiswert: SIKA AG  
 Fälligkeit: 01-2025  
 Kontraktgröße: 100

**Marktdaten**

Geld (Volumen): - CHF (-)  
 Brief (Volumen): - CHF (-)  
 Eröffnung: 258,8345 CHF  
 Hoch: 258,8345 CHF  
 Tief: 258,8345 CHF  
 Schluss Vortag: 258,9469 CHF  
 Basiswert: SIKA AG  
 Kurs Basiswerts (Datum): 257,10 (25.06.24)  
 Schlusskurs (Datum): 258,83 (25.06.24)  
 Open Interest: 0

**Performance und Risiko**

	6M	1J	3J
Perf (%)	-5,37%	-	-
Perf (abs.)	-14,70	-	-
Beta	-	-	-
Volatilität	21,13	-	-

**Futures und Optionen**

Zugehörige Futures: -  
 Zugehörige Optionen: -












Die Wertentwicklung der Vergangenheit lässt keine verlässlichen Rückschlüsse auf die zukünftige Entwicklung eines Finanzinstruments zu.  
 Quelle: FactSet

**Kursdaten**

Ø Kurs 5 Tage | Ø Volumen 5 Tage (Stk.): 259,0291 CHF (0)  
 Ø Kurs 30 Tage | Ø Volumen 30 Tage (Stk.): 273,9504 CHF (0)  
 Ø Kurs 100 Tage | Ø Volumen 100 Tage (Stk.): 265,0595 CHF (0)  
 Ø Kurs 250 Tage | Ø Volumen 250 Tage: - CHF (-)  
 Hoch seit 1.1. | Datum: 287,3179 CHF (27.05.2024)  
 Tief seit 1.1. | Datum: 232,5231 CHF (22.01.2024)  
 52 Wochen Hoch | Datum: - CHF (-)  
 52 Wochen Tief | Datum: - CHF (-)

**Aktuellstes Research**

Basiswert	Branchen	Märkte		
Datum			Überschrift	Download
19.12.2022			Global Equity Ratings	
19.12.2022			Aktienempfehlungen Global	
28.11.2022			Global Equity Ratings	
28.11.2022			Aktienempfehlungen Global	
18.11.2022			Global Equity Ratings	