

SIKA AG FUTURE (SIKH) - EUX/202501

25.06.2024 19:05:43

Kurs
258,8345 CHFDifferenz  -0,04% (-0,11)

Stammdaten

Symbol	SIKHF25
Börse	Eurex
Währung	CHF
Wertpapierkategorie	Future
Basiswert	SIKA AG
Fälligkeit	01-2025
Kontraktgröße	100

Marktdaten

Geld (Volumen)	- CHF (-)
Brief (Volumen)	- CHF (-)
Eröffnung	258,8345 CHF
Hoch	258,8345 CHF
Tief	258,8345 CHF
Schluss Vortag	258,9469 CHF
Basiswert	SIKA AG
Kurs Basiswerts (Datum)	257,10 (25.06.24)
Schlusskurs (Datum)	258,83 (25.06.24)
Open Interest	0

Performance und Risiko

	6M	1J	3J
Perf (%)	-5,41%	-	-
Perf (abs.)	-14,81	-	-
Beta	-	-	-
Volatilität	21,04	-	-

Futures und Optionen

Zugehörige Futures	-
Zugehörige Optionen	-












Die Wertentwicklung der Vergangenheit lässt keine verlässlichen Rückschlüsse auf die zukünftige Entwicklung eines Finanzinstruments zu.
Quelle: FactSet

Kursdaten

Ø Kurs 5 Tage Ø Volumen 5 Tage (Stk.)	259,1778 CHF (0)
Ø Kurs 30 Tage Ø Volumen 30 Tage (Stk.)	273,2215 CHF (0)
Ø Kurs 100 Tage Ø Volumen 100 Tage (Stk.)	265,2479 CHF (0)
Ø Kurs 250 Tage Ø Volumen 250 Tage	- CHF (-)
Hoch seit 1.1. Datum	287,3179 CHF (27.05.2024)
Tief seit 1.1. Datum	232,5231 CHF (22.01.2024)
52 Wochen Hoch Datum	- CHF (-)
52 Wochen Tief Datum	- CHF (-)

Aktuellstes Research

Basiswert	Branchen	Märkte		
Datum			Überschrift	Download
19.12.2022			Global Equity Ratings	
19.12.2022			Aktienempfehlungen Global	
28.11.2022			Global Equity Ratings	
28.11.2022			Aktienempfehlungen Global	
18.11.2022			Global Equity Ratings	