


RWE AG FUTURE (RWEH) - EUX/202501

14.08.2024 18:37:05

Kurs
30,9401 EUR

Differenz  **-5,71% (-1,87)**

Stammdaten

Symbol RWEHF25
 Börse Eurex
 Währung EUR
 Wertpapierkategorie Future
 Basiswert RWE AG
 Fälligkeit 01-2025
 Kontraktgröße 100

Marktdaten

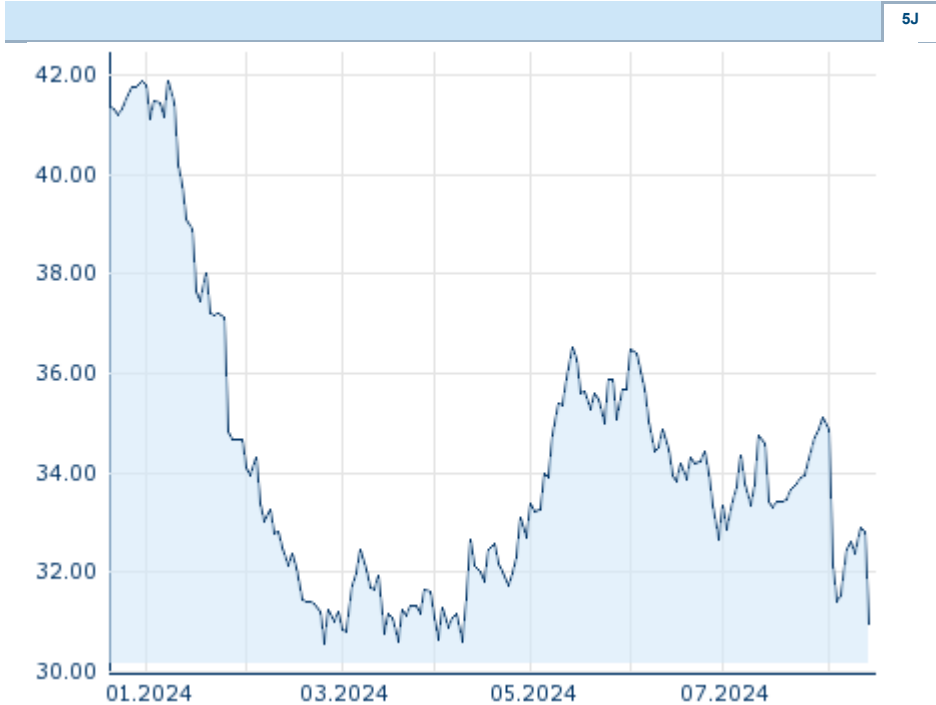
Geld (Volumen) - EUR (-)
 Brief (Volumen) - EUR (-)
 Eröffnung 30,9401 EUR
 Hoch 30,9401 EUR
 Tief 30,9401 EUR
 Schluss Vortag 32,8129 EUR
 Basiswert RWE AG
 Kurs Basiswerts (Datum) 30,89 (15.08.24)
 Schlusskurs (Datum) 30,94 (14.08.24)
 Open Interest 0

Performance und Risiko

	6M	1J	3J
Perf (%)	-3,64%	-	-
Perf (abs.)	-1,17	-	-
Beta	-	-	-
Volatilität	26,98	-	-

Futures und Optionen

Zugehörige Futures -
 Zugehörige Optionen -












Die Wertentwicklung der Vergangenheit lässt keine verlässlichen Rückschlüsse auf die zukünftige Entwicklung eines Finanzinstruments zu.
 Quelle: FactSet

Kursdaten

Ø Kurs 5 Tage | Ø Volumen 5 Tage (Stk.) 32,3167 EUR (0)
 Ø Kurs 30 Tage | Ø Volumen 30 Tage (Stk.) 33,4469 EUR (0)
 Ø Kurs 100 Tage | Ø Volumen 100 Tage (Stk.) 33,5979 EUR (0)
 Ø Kurs 250 Tage | Ø Volumen 250 Tage - EUR (-)
 Hoch seit 1.1. | Datum 41,8829 EUR (09.01.2024)
 Tief seit 1.1. | Datum 30,5538 EUR (26.02.2024)
 52 Wochen Hoch | Datum - EUR (-)
 52 Wochen Tief | Datum - EUR (-)

Aktuellstes Research

Basiswert	Branchen	Märkte		
Datum			Überschrift	Download
12.08.2024			Global Equity Ratings	
12.08.2024			Aktienempfehlungen Global	
24.07.2024			Global Equity Ratings	
24.07.2024			Aktienempfehlungen Global	
15.07.2024			Aktienempfehlungen Global	