

EVONIK INDUSTRIES AG FUTURE (EVKF) - EUX/202501

12.07.2024 18:58:12

Kurs
19,3045 EUR
 Differenz  -0,30% (-0,06)

Stammdaten

Symbol	EVKFF25
Börse	Eurex
Währung	EUR
Wertpapierkategorie	Future
Basiswert	EVONIK INDUSTRIES AG
Fälligkeit	01-2025
Kontraktgröße	100

Marktdaten

Geld (Volumen)	- EUR (-)
Brief (Volumen)	- EUR (-)
Eröffnung	19,3045 EUR
Hoch	19,3045 EUR
Tief	19,3045 EUR
Schluss Vortag	19,3626 EUR
Basiswert	EVONIK INDUSTRIES AG
Kurs Basiswerts (Datum)	18,91 (12.07.24)
Schlusskurs (Datum)	19,30 (12.07.24)
Open Interest	0

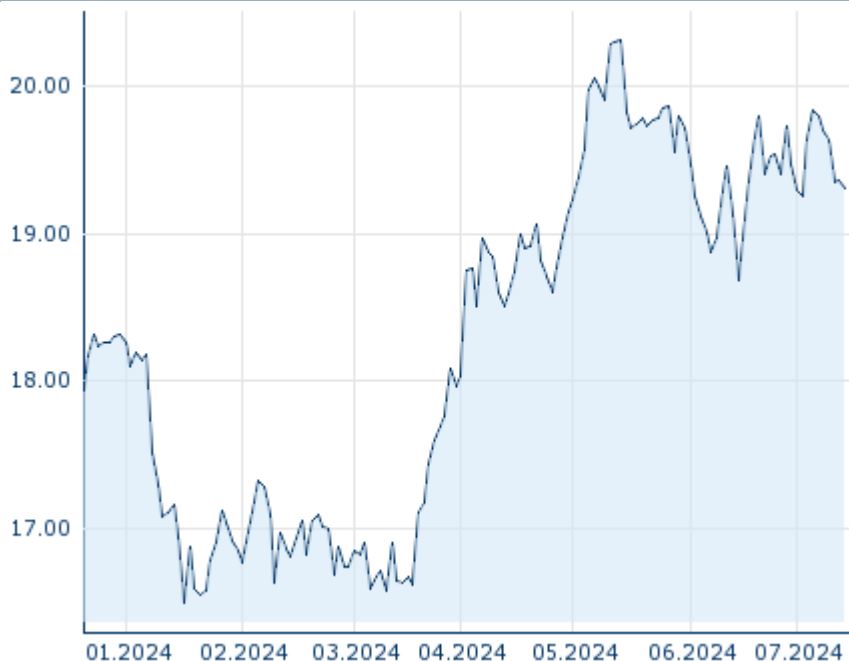
Performance und Risiko

	6M	1J	3J
Perf (%)	+12,83%	-	-
Perf (abs.)	+2,19	-	-
Beta	-	-	-
Volatilität	18,92	-	-

Futures und Optionen

Zugehörige Futures	-
Zugehörige Optionen	-

5J








Die Wertentwicklung der Vergangenheit lässt keine verlässlichen Rückschlüsse auf die zukünftige Entwicklung eines Finanzinstruments zu.
 Quelle: FactSet

Kursdaten

Ø Kurs 5 Tage Ø Volumen 5 Tage (Stk.)	19,4688 EUR (0)
Ø Kurs 30 Tage Ø Volumen 30 Tage (Stk.)	19,3748 EUR (0)
Ø Kurs 100 Tage Ø Volumen 100 Tage (Stk.)	18,7114 EUR (0)
Ø Kurs 250 Tage Ø Volumen 250 Tage	- EUR (-)
Hoch seit 1.1. Datum	20,3112 EUR (15.05.2024)
Tief seit 1.1. Datum	16,5000 EUR (17.01.2024)
52 Wochen Hoch Datum	- EUR (-)
52 Wochen Tief Datum	- EUR (-)

Aktuellstes Research

Branchen		Märkte	
Datum		Überschrift	Download
12.07.2024		Global Equity Ratings	
12.07.2024		Aktienempfehlungen Global	
09.07.2024		Aktienempfehlungen Österreich	
24.06.2024		Aktienempfehlungen Österreich	
21.06.2024		Global Equity Ratings	