

ELIA GROUP FUTURE (ELIF) - EUX/202501

18.09.2024 18:40:36

Kurs
105,0461 EUR

Differenz  -0,78% (-0,82)

Stammdaten

Symbol	ELIFF25
Börse	Eurex
Währung	EUR
Wertpapierkategorie	Future
Basiswert	ELIA GROUP SA
Fälligkeit	01-2025
Kontraktgröße	100

Marktdaten

Geld (Volumen)	- EUR (-)
Brief (Volumen)	- EUR (-)
Eröffnung	105,0461 EUR
Hoch	105,0461 EUR
Tief	105,0461 EUR
Schluss Vortag	105,8666 EUR
Basiswert	ELIA GROUP SA
Kurs Basiswerts (Datum)	104,70 (18.09.24)
Schlusskurs (Datum)	105,05 (18.09.24)
Open Interest	0

Performance und Risiko

	6M	1J	3J
Perf (%)	+8,31%	-	-
Perf (abs.)	+8,12	-	-
Beta	-	-	-
Volatilität	25,91	-	-

Futures und Optionen

Zugehörige Futures	-
Zugehörige Optionen	-

5J






Die Wertentwicklung der Vergangenheit lässt keine verlässlichen Rückschlüsse auf die zukünftige Entwicklung eines Finanzinstruments zu.
Quelle: FactSet

Kursdaten

Ø Kurs 5 Tage Ø Volumen 5 Tage (Stk.)	105,6571 EUR (0)
Ø Kurs 30 Tage Ø Volumen 30 Tage (Stk.)	99,6548 EUR (0)
Ø Kurs 100 Tage Ø Volumen 100 Tage (Stk.)	96,5509 EUR (0)
Ø Kurs 250 Tage Ø Volumen 250 Tage	- EUR (-)
Hoch seit 1.1. Datum	119,8367 EUR (12.01.2024)
Tief seit 1.1. Datum	87,3750 EUR (02.07.2024)
52 Wochen Hoch Datum	- EUR (-)
52 Wochen Tief Datum	- EUR (-)

Aktuellstes Research

Branchen		Märkte	
Datum		Überschrift	Download
11.09.2024		Global Equity Ratings	
11.09.2024		Aktienempfehlungen Global	
09.09.2024		Aktienempfehlungen Österreich	
06.09.2024		Equity Weekly	
05.09.2024		Global Equity Ratings	