

AMADEUS IT GROUP S.A. FUTURE (AI3F) - EUX/202501

17.07.2024 18:45:13

Kurs
63,1147 EUR

Differenz  **-1,29% (-0,82)**

Stammdaten

Symbol	AI3FF25
Börse	Eurex
Währung	EUR
Wertpapierkategorie	Future
Basiswert	AMADEUS IT GROUP SA
Fälligkeit	01-2025
Kontraktgröße	100

Marktdaten

Geld (Volumen)	- EUR (-)
Brief (Volumen)	- EUR (-)
Eröffnung	63,1147 EUR
Hoch	63,1147 EUR
Tief	63,1147 EUR
Schluss Vortag	63,9375 EUR
Basiswert	AMADEUS IT GROUP SA
Kurs Basiswerts (Datum)	62,20 (17.07.24)
Schlusskurs (Datum)	63,11 (17.07.24)
Open Interest	0

Performance und Risiko

	6M	1J	3J
Perf (%)	-2,33%	-	-
Perf (abs.)	-1,52	-	-
Beta	-	-	-
Volatilität	23,78	-	-

Futures und Optionen

Zugehörige Futures	-
Zugehörige Optionen	-

5J












Die Wertentwicklung der Vergangenheit lässt keine verlässlichen Rückschlüsse auf die zukünftige Entwicklung eines Finanzinstruments zu.
Quelle: FactSet

Kursdaten

Ø Kurs 5 Tage Ø Volumen 5 Tage (Stk.)	63,6442 EUR (0)
Ø Kurs 30 Tage Ø Volumen 30 Tage (Stk.)	64,8828 EUR (0)
Ø Kurs 100 Tage Ø Volumen 100 Tage (Stk.)	62,2245 EUR (0)
Ø Kurs 250 Tage Ø Volumen 250 Tage	- EUR (-)
Hoch seit 1.1. Datum	69,1129 EUR (05.06.2024)
Tief seit 1.1. Datum	55,5779 EUR (29.02.2024)
52 Wochen Hoch Datum	- EUR (-)
52 Wochen Tief Datum	- EUR (-)

Aktuellstes Research

Basiswert	Branchen	Märkte		
Datum			Überschrift	Download
27.10.2023			Global Equity Ratings	
27.10.2023			Aktienempfehlungen Global	
29.09.2023			Global Equity Ratings	
29.09.2023			Aktienempfehlungen Global	
08.09.2023			Global Equity Ratings	