

# AMADEUS IT GROUP S.A. FUTURE (AI3F) - EUX/202501

11.07.2024 19:04:03

Kurs  
**63,113** EUR

Differenz  0,09% (0,05)

### Stammdaten

|                     |                     |
|---------------------|---------------------|
| Symbol              | AI3FF25             |
| Börse               | Eurex               |
| Währung             | EUR                 |
| Wertpapierkategorie | Future              |
| Basiswert           | AMADEUS IT GROUP SA |
| Fälligkeit          | 01-2025             |
| Kontraktgröße       | 100                 |

### Marktdaten

|                         |                     |
|-------------------------|---------------------|
| Geld (Volumen)          | - EUR (-)           |
| Brief (Volumen)         | - EUR (-)           |
| Eröffnung               | 63,113 EUR          |
| Hoch                    | 63,113 EUR          |
| Tief                    | 63,113 EUR          |
| Schluss Vortag          | 63,0582 EUR         |
| Basiswert               | AMADEUS IT GROUP SA |
| Kurs Basiswerts (Datum) | 62,16 (11.07.24)    |
| Schlusskurs (Datum)     | 63,11 (11.07.24)    |
| Open Interest           | 0                   |

### Performance und Risiko

|             | 6M     | 1J | 3J |
|-------------|--------|----|----|
| Perf (%)    | -3,31% | -  | -  |
| Perf (abs.) | -2,16  | -  | -  |
| Beta        | -      | -  | -  |
| Volatilität | 23,76  | -  | -  |

### Futures und Optionen

|                     |   |
|---------------------|---|
| Zugehörige Futures  | - |
| Zugehörige Optionen | - |

5J













Die Wertentwicklung der Vergangenheit lässt keine verlässlichen Rückschlüsse auf die zukünftige Entwicklung eines Finanzinstruments zu.  
Quelle: FactSet

### Kursdaten

|                                             |                         |
|---------------------------------------------|-------------------------|
| Ø Kurs 5 Tage   Ø Volumen 5 Tage (Stk.)     | 63,169 EUR (0)          |
| Ø Kurs 30 Tage   Ø Volumen 30 Tage (Stk.)   | 65,152 EUR (0)          |
| Ø Kurs 100 Tage   Ø Volumen 100 Tage (Stk.) | 62,189 EUR (0)          |
| Ø Kurs 250 Tage   Ø Volumen 250 Tage        | - EUR (-)               |
| Hoch seit 1.1.   Datum                      | 69,113 EUR (05.06.2024) |
| Tief seit 1.1.   Datum                      | 55,578 EUR (29.02.2024) |
| 52 Wochen Hoch   Datum                      | - EUR (-)               |
| 52 Wochen Tief   Datum                      | - EUR (-)               |

### Aktuellstes Research

| Basiswert  | Branchen                                                                            | Märkte |                           |                                                                                       |
|------------|-------------------------------------------------------------------------------------|--------|---------------------------|---------------------------------------------------------------------------------------|
| Datum      |                                                                                     |        | Überschrift               | Download                                                                              |
| 27.10.2023 |  |        | Global Equity Ratings     |  |
| 27.10.2023 |  |        | Aktienempfehlungen Global |  |
| 29.09.2023 |  |        | Global Equity Ratings     |  |
| 29.09.2023 |  |        | Aktienempfehlungen Global |  |
| 08.09.2023 |  |        | Global Equity Ratings     |  |