

# UBS AG FUTURE (UBSJ) - EUX/202501

29.05.2024 18:46:00

**Kurs**  
**28,1582 CHF**

**Differenz**  **-1,40% (-0,40)**

### Stammdaten

Symbol	UBSJF25
Börse	Eurex
Währung	CHF
Wertpapierkategorie	Future
Basiswert	UBS GROUP
Fälligkeit	01-2025
Kontraktgröße	100

### Marktdaten

Geld (Volumen)	- CHF (-)
Brief (Volumen)	- CHF (-)
Eröffnung	28,1582 CHF
Hoch	28,1582 CHF
Tief	28,1582 CHF
Schluss Vortag	28,5587 CHF
Basiswert	UBS GROUP
Kurs Basiswerts (Datum)	27,91 (29.05.24)
Schlusskurs (Datum)	28,16 (29.05.24)
Open Interest	0

### Performance und Risiko

	6M	1J	3J
Perf (%)	-	-	-
Perf (abs.)	-	-	-
Beta	-	-	-
Volatilität	-	-	-

### Futures und Optionen

Zugehörige Futures	-
Zugehörige Optionen	-

5J












Die Wertentwicklung der Vergangenheit lässt keine verlässlichen Rückschlüsse auf die zukünftige Entwicklung eines Finanzinstruments zu.  
Quelle: FactSet

### Kursdaten

Ø Kurs 5 Tage   Ø Volumen 5 Tage (Stk.)	28,3399 CHF (0)
Ø Kurs 30 Tage   Ø Volumen 30 Tage (Stk.)	26,4572 CHF (0)
Ø Kurs 100 Tage   Ø Volumen 100 Tage (Stk.)	26,0772 CHF (0)
Ø Kurs 250 Tage   Ø Volumen 250 Tage	- CHF (-)
Hoch seit 1.1.   Datum	28,6814 CHF (27.05.2024)
Tief seit 1.1.   Datum	23,7307 CHF (07.02.2024)
52 Wochen Hoch   Datum	- CHF (-)
52 Wochen Tief   Datum	- CHF (-)

### Aktuellstes Research

Basiswert	Branchen	Märkte		
Datum			Überschrift	Download
29.05.2024			Global Equity Ratings	
29.05.2024			Aktienempfehlungen Global	
26.04.2024			Global Equity Ratings	
26.04.2024			Aktienempfehlungen Global	
03.04.2024			Global Equity Ratings	