

UBS AG FUTURE (UBSJ) - EUX/202501

30.04.2024 18:40:07

Kurs
24,5012 CHF
 Differenz  -1,41% (-0,35)

Stammdaten

Symbol	UBSJF25
Börse	Eurex
Währung	CHF
Wertpapierkategorie	Future
Basiswert	UBS GROUP
Fälligkeit	01-2025
Kontraktgröße	100

Marktdaten

Geld (Volumen)	- CHF (-)
Brief (Volumen)	- CHF (-)
Eröffnung	24,5012 CHF
Hoch	24,5012 CHF
Tief	24,5012 CHF
Schluss Vortag	24,8518 CHF
Basiswert	UBS GROUP
Kurs Basiswerts (Datum)	24,27 (30.04.24)
Schlusskurs (Datum)	24,50 (30.04.24)
Open Interest	0

Performance und Risiko

	6M	1J	3J
Perf (%)	-	-	-
Perf (abs.)	-	-	-
Beta	-	-	-
Volatilität	-	-	-

Futures und Optionen

Zugehörige Futures	-
Zugehörige Optionen	-

5J












Die Wertentwicklung der Vergangenheit lässt keine verlässlichen Rückschlüsse auf die zukünftige Entwicklung eines Finanzinstruments zu.
 Quelle: FactSet

Kursdaten

Ø Kurs 5 Tage Ø Volumen 5 Tage (Stk.)	24,7329 CHF (0)
Ø Kurs 30 Tage Ø Volumen 30 Tage (Stk.)	26,6321 CHF (0)
Ø Kurs 100 Tage Ø Volumen 100 Tage (Stk.)	- CHF (-)
Ø Kurs 250 Tage Ø Volumen 250 Tage	- CHF (-)
Hoch seit 1.1. Datum	28,3697 CHF (04.04.2024)
Tief seit 1.1. Datum	23,7307 CHF (07.02.2024)
52 Wochen Hoch Datum	- CHF (-)
52 Wochen Tief Datum	- CHF (-)

Aktuellstes Research

Basiswert	Branchen	Märkte		
Datum			Überschrift	Download
26.04.2024			Global Equity Ratings	
26.04.2024			Aktienempfehlungen Global	
03.04.2024			Global Equity Ratings	
03.04.2024			Aktienempfehlungen Global	
13.03.2024			Global Equity Ratings	