

# EFG INTERNATIONAL AG FUTURE (EFGF) - EUX/202501

12.07.2024 18:58:10

**Kurs**  
**13,5205 CHF**  
 Differenz  -0,15% (-0,02)

**Stammdaten**

Symbol EFGFF25  
 Börse Eurex  
 Währung CHF  
 Wertpapierkategorie Future  
 Basiswert EFG INTERNATIONAL AG  
 Fälligkeit 01-2025  
 Kontraktgröße 100

**Marktdaten**

Geld (Volumen) - CHF (-)  
 Brief (Volumen) - CHF (-)  
 Eröffnung 13,5205 CHF  
 Hoch 13,5205 CHF  
 Tief 13,5205 CHF  
 Schluss Vortag 13,541 CHF  
 Basiswert EFG INTERNATIONAL AG  
 Kurs Basiswerts (Datum) 13,44 (12.07.24)  
 Schlusskurs (Datum) 13,52 (12.07.24)  
 Open Interest 0

**Performance und Risiko**

	6M	1J	3J
Perf (%)	+27,33%	-	-
Perf (abs.)	+2,90	-	-
Beta	-	-	-
Volatilität	26,27	-	-

**Futures und Optionen**

Zugehörige Futures -  
 Zugehörige Optionen -

5J







Die Wertentwicklung der Vergangenheit lässt keine verlässlichen Rückschlüsse auf die zukünftige Entwicklung eines Finanzinstruments zu.  
 Quelle: FactSet

**Kursdaten**

Ø Kurs 5 Tage   Ø Volumen 5 Tage (Stk.)	13,4578 CHF (0)
Ø Kurs 30 Tage   Ø Volumen 30 Tage (Stk.)	13,1638 CHF (0)
Ø Kurs 100 Tage   Ø Volumen 100 Tage (Stk.)	12,0832 CHF (0)
Ø Kurs 250 Tage   Ø Volumen 250 Tage	- CHF (-)
Hoch seit 1.1.   Datum	13,6674 CHF (04.07.2024)
Tief seit 1.1.   Datum	10,1515 CHF (23.01.2024)
52 Wochen Hoch   Datum	- CHF (-)
52 Wochen Tief   Datum	- CHF (-)

**Aktuellstes Research**

Branchen		Märkte	
Datum		Überschrift	Download
12.07.2024		Global Equity Ratings	
12.07.2024		Aktienempfehlungen Global	
09.07.2024		Aktienempfehlungen Österreich	
28.06.2024		Equity Weekly	
24.06.2024		Aktienempfehlungen Österreich	