

GEBERIT AG FUTURE (GBRI) - EUX/202501

16.09.2024 18:46:45

Kurs
541,9058 CHF
 Differenz  -0,24% (-1,28)

Stammdaten

Symbol	GBRIF25
Börse	Eurex
Währung	CHF
Wertpapierkategorie	Future
Basiswert	GEBERIT AG
Fälligkeit	01-2025
Kontraktgröße	100

Marktdaten

Geld (Volumen)	- CHF (-)
Brief (Volumen)	- CHF (-)
Eröffnung	541,9058 CHF
Hoch	541,9058 CHF
Tief	541,9058 CHF
Schluss Vortag	543,1861 CHF
Basiswert	GEBERIT AG
Kurs Basiswerts (Datum)	546,20 (17.09.24)
Schlusskurs (Datum)	541,91 (16.09.24)
Open Interest	0

Performance und Risiko

	6M	1J	3J
Perf (%)	+3,22%	-	-
Perf (abs.)	+16,93	-	-
Beta	-	-	-
Volatilität	20,12	-	-

Futures und Optionen

Zugehörige Futures	-
Zugehörige Optionen	-

5J












Die Wertentwicklung der Vergangenheit lässt keine verlässlichen Rückschlüsse auf die zukünftige Entwicklung eines Finanzinstruments zu.
 Quelle: FactSet

Kursdaten

Ø Kurs 5 Tage Ø Volumen 5 Tage (Stk.)	535,9604 CHF (0)
Ø Kurs 30 Tage Ø Volumen 30 Tage (Stk.)	531,3748 CHF (0)
Ø Kurs 100 Tage Ø Volumen 100 Tage (Stk.)	544,8939 CHF (0)
Ø Kurs 250 Tage Ø Volumen 250 Tage	- CHF (-)
Hoch seit 1.1. Datum	573,9202 CHF (24.05.2024)
Tief seit 1.1. Datum	483,0632 CHF (18.01.2024)
52 Wochen Hoch Datum	- CHF (-)
52 Wochen Tief Datum	- CHF (-)

Aktuellstes Research

Basiswert	Branchen	Märkte		
Datum			Überschrift	Download
19.12.2022			Global Equity Ratings	
19.12.2022			Aktienempfehlungen Global	
28.11.2022			Global Equity Ratings	
28.11.2022			Aktienempfehlungen Global	
18.11.2022			Global Equity Ratings	