

APERAM S.A. FUTURE (7AAF) - EUX/202501

26.07.2024 18:34:47

Kurs
24,4728 EUR

Differenz  **-0,09% (-0,02)**

Stammdaten

Symbol	7AAFF25
Börse	Eurex
Währung	EUR
Wertpapierkategorie	Future
Basiswert	APERAM S.A.
Fälligkeit	01-2025
Kontraktgröße	100

Marktdaten

Geld (Volumen)	- EUR (-)
Brief (Volumen)	- EUR (-)
Eröffnung	24,4728 EUR
Hoch	24,4728 EUR
Tief	24,4728 EUR
Schluss Vortag	24,496 EUR
Basiswert	APERAM S.A.
Kurs Basiswerts (Datum)	24,92 (26.07.24)
Schlusskurs (Datum)	24,47 (26.07.24)
Open Interest	0

Performance und Risiko

	6M	1J	3J
Perf (%)	-15,09%	-	-
Perf (abs.)	-4,35	-	-
Beta	-	-	-
Volatilität	29,62	-	-

Futures und Optionen

Zugehörige Futures	-
Zugehörige Optionen	-

5J












Die Wertentwicklung der Vergangenheit lässt keine verlässlichen Rückschlüsse auf die zukünftige Entwicklung eines Finanzinstruments zu.
Quelle: FactSet

Kursdaten

Ø Kurs 5 Tage Ø Volumen 5 Tage (Stk.)	24,0297 EUR (0)
Ø Kurs 30 Tage Ø Volumen 30 Tage (Stk.)	24,5680 EUR (0)
Ø Kurs 100 Tage Ø Volumen 100 Tage (Stk.)	26,1712 EUR (0)
Ø Kurs 250 Tage Ø Volumen 250 Tage	- EUR (-)
Hoch seit 1.1. Datum	31,5809 EUR (02.01.2024)
Tief seit 1.1. Datum	23,3594 EUR (23.07.2024)
52 Wochen Hoch Datum	- EUR (-)
52 Wochen Tief Datum	- EUR (-)

Aktuellstes Research

Branchen		Märkte	
Datum	Überschrift	Download	
26.07.2024	 Equity Weekly		
24.07.2024	 Global Equity Ratings		
24.07.2024	 Aktienempfehlungen Global		
15.07.2024	 Aktienempfehlungen Global		
12.07.2024	 Global Equity Ratings	