

# K+S AKTIENGESELLSCHAFT FUTURE (SDXH) - EUX/202501

12.07.2024 18:59:17

**Kurs**  
11,9339 EUR

**Differenz**  -0,39% (-0,05)

### Stammdaten

Symbol	SDXHF25
Börse	Eurex
Währung	EUR
Wertpapierkategorie	Future
Basiswert	K+S AG
Fälligkeit	01-2025
Kontraktgröße	100

### Marktdaten

Geld (Volumen)	- EUR (-)
Brief (Volumen)	- EUR (-)
Eröffnung	11,9339 EUR
Hoch	11,9339 EUR
Tief	11,9339 EUR
Schluss Vortag	11,981 EUR
Basiswert	K+S AG
Kurs Basiswerts (Datum)	11,69 (12.07.24)
Schlusskurs (Datum)	11,93 (12.07.24)
Open Interest	0

### Performance und Risiko

	6M	1J	3J
Perf (%)	-9,55%	-	-
Perf (abs.)	-1,26	-	-
Beta	-	-	-
Volatilität	24,68	-	-

### Futures und Optionen

Zugehörige Futures	-
Zugehörige Optionen	-

5J






Die Wertentwicklung der Vergangenheit lässt keine verlässlichen Rückschlüsse auf die zukünftige Entwicklung eines Finanzinstruments zu.  
Quelle: FactSet

### Kursdaten

Ø Kurs 5 Tage   Ø Volumen 5 Tage (Stk.)	11,9649 EUR (0)
Ø Kurs 30 Tage   Ø Volumen 30 Tage (Stk.)	12,8250 EUR (0)
Ø Kurs 100 Tage   Ø Volumen 100 Tage (Stk.)	13,3535 EUR (0)
Ø Kurs 250 Tage   Ø Volumen 250 Tage	- EUR (-)
Hoch seit 1.1.   Datum	14,7748 EUR (04.04.2024)
Tief seit 1.1.   Datum	11,8904 EUR (10.07.2024)
52 Wochen Hoch   Datum	- EUR (-)
52 Wochen Tief   Datum	- EUR (-)

### Aktuellstes Research

Branchen		Märkte	
Datum		Überschrift	Download
12.07.2024		Global Equity Ratings	
12.07.2024		Aktienempfehlungen Global	
09.07.2024		Aktienempfehlungen Österreich	
24.06.2024		Aktienempfehlungen Österreich	
21.06.2024		Global Equity Ratings	