

CITIGROUP INC. FUTURE (CITG) - EUX/202501

07.06.2024 18:35:43

Kurs
63,2453 USD

Differenz  0,70% (0,44)

Stammdaten

Symbol	CITGF25
Börse	Eurex
Währung	USD
Wertpapierkategorie	Future
Basiswert	CITIGROUP INC
Fälligkeit	01-2025
Kontraktgröße	100

Marktdaten

Geld (Volumen)	- USD (-)
Brief (Volumen)	- USD (-)
Eröffnung	63,2453 USD
Hoch	63,2453 USD
Tief	63,2453 USD
Schluss Vortag	62,808 USD
Basiswert	CITIGROUP INC
Kurs Basiswerts (Datum)	61,20 (10.06.24)
Schlusskurs (Datum)	63,25 (07.06.24)
Open Interest	0

Performance und Risiko

	6M	1J	3J
Perf (%)	-	-	-
Perf (abs.)	-	-	-
Beta	-	-	-
Volatilität	-	-	-

Futures und Optionen

Zugehörige Futures	-
Zugehörige Optionen	-

5J












Die Wertentwicklung der Vergangenheit lässt keine verlässlichen Rückschlüsse auf die zukünftige Entwicklung eines Finanzinstruments zu.
Quelle: FactSet

Kursdaten

Ø Kurs 5 Tage Ø Volumen 5 Tage (Stk.)	62,5987 USD (0)
Ø Kurs 30 Tage Ø Volumen 30 Tage (Stk.)	63,9870 USD (0)
Ø Kurs 100 Tage Ø Volumen 100 Tage (Stk.)	59,9072 USD (0)
Ø Kurs 250 Tage Ø Volumen 250 Tage	- USD (-)
Hoch seit 1.1. Datum	65,7195 USD (16.05.2024)
Tief seit 1.1. Datum	51,0280 USD (18.01.2024)
52 Wochen Hoch Datum	- USD (-)
52 Wochen Tief Datum	- USD (-)

Aktuellstes Research

Basiswert	Branchen	Märkte		
Datum			Überschrift	Download
29.05.2024			Global Equity Ratings	
29.05.2024			Aktienempfehlungen Global	
26.04.2024			Global Equity Ratings	
26.04.2024			Aktienempfehlungen Global	
03.04.2024			Global Equity Ratings	