

CITIGROUP INC. FUTURE (CITG) - EUX/202501

15.05.2024 18:23:31

Kurs
65,2473 USD

Differenz  **-0,03% (-0,02)**

Stammdaten

Symbol	CITGF25
Börse	Eurex
Währung	USD
Wertpapierkategorie	Future
Basiswert	CITIGROUP INC
Fälligkeit	01-2025
Kontraktgröße	100

Marktdaten

Geld (Volumen)	- USD (-)
Brief (Volumen)	- USD (-)
Eröffnung	65,2473 USD
Hoch	65,2473 USD
Tief	65,2473 USD
Schluss Vortag	65,2679 USD
Basiswert	CITIGROUP INC
Kurs Basiswerts (Datum)	64,24 (15.05.24)
Schlusskurs (Datum)	65,25 (15.05.24)
Open Interest	0

Performance und Risiko

	6M	1J	3J
Perf (%)	-	-	-
Perf (abs.)	-	-	-
Beta	-	-	-
Volatilität	-	-	-

Futures und Optionen

Zugehörige Futures	-
Zugehörige Optionen	-

5J












Die Wertentwicklung der Vergangenheit lässt keine verlässlichen Rückschlüsse auf die zukünftige Entwicklung eines Finanzinstruments zu.
Quelle: FactSet

Kursdaten

Ø Kurs 5 Tage Ø Volumen 5 Tage (Stk.)	64,9039 USD (0)
Ø Kurs 30 Tage Ø Volumen 30 Tage (Stk.)	62,4509 USD (0)
Ø Kurs 100 Tage Ø Volumen 100 Tage (Stk.)	58,0484 USD (0)
Ø Kurs 250 Tage Ø Volumen 250 Tage	- USD (-)
Hoch seit 1.1. Datum	65,2679 USD (14.05.2024)
Tief seit 1.1. Datum	51,0280 USD (18.01.2024)
52 Wochen Hoch Datum	- USD (-)
52 Wochen Tief Datum	- USD (-)

Aktuellstes Research

Basiswert	Branchen	Märkte		
Datum			Überschrift	Download
26.04.2024			Global Equity Ratings	
26.04.2024			Aktienempfehlungen Global	
03.04.2024			Global Equity Ratings	
03.04.2024			Aktienempfehlungen Global	
13.03.2024			Global Equity Ratings	