

SWISS RE AG FUTURE (SREJ) - EUX/202501

21.06.2024 19:17:50

Kurs
113,2305 CHF
 Differenz  -0,63% (-0,72)

Stammdaten	
Symbol	SREJF25
Börse	Eurex
Währung	CHF
Wertpapierkategorie	Future
Basiswert	SWISS RE AG
Fälligkeit	01-2025
Kontraktgröße	100

Marktdaten	
Geld (Volumen)	- CHF (-)
Brief (Volumen)	- CHF (-)
Eröffnung	113,2305 CHF
Hoch	113,2305 CHF
Tief	113,2305 CHF
Schluss Vortag	113,9521 CHF
Basiswert	SWISS RE AG
Kurs Basiswerts (Datum)	112,45 (21.06.24)
Schlusskurs (Datum)	113,23 (21.06.24)
Open Interest	0

Performance und Risiko			
	6M	1J	3J
Perf (%)	+23,76%	-	-
Perf (abs.)	+21,74	-	-
Beta	-	-	-
Volatilität	19,84	-	-








Futures und Optionen	
Zugehörige Futures	-
Zugehörige Optionen	-



Die Wertentwicklung der Vergangenheit lässt keine verlässlichen Rückschlüsse auf die zukünftige Entwicklung eines Finanzinstruments zu.
 Quelle: FactSet

Kursdaten	
Ø Kurs 5 Tage Ø Volumen 5 Tage (Stk.)	112,5243 CHF (0)
Ø Kurs 30 Tage Ø Volumen 30 Tage (Stk.)	111,8404 CHF (0)
Ø Kurs 100 Tage Ø Volumen 100 Tage (Stk.)	105,8702 CHF (0)
Ø Kurs 250 Tage Ø Volumen 250 Tage	- CHF (-)
Hoch seit 1.1. Datum	115,7284 CHF (31.05.2024)
Tief seit 1.1. Datum	90,6505 CHF (02.01.2024)
52 Wochen Hoch Datum	- CHF (-)
52 Wochen Tief Datum	- CHF (-)

Aktuellstes Research

Branchen				Märkte			
Datum		Überschrift		Download			
21.06.2024		Global Equity Ratings					
21.06.2024		Aktienempfehlungen Global					
14.06.2024		Global Equity Ratings					
14.06.2024		Aktienempfehlungen Global					
11.06.2024		Aktienempfehlungen Österreich		